


# NOVÁČEK

vlčat





Milý bráško, vítáme tě na začátku  
tvé cesty džunglí. Společně s námi  
dobře poznáš nejen svoji šestku  
a celou smečku, ale také se naučíš  
spoustu zajímavých věcí.

Čekají tě mnohá  
dobrodružství s kamarády  
ve tvé nové smečce. Tak  
neváhej a vydej se s námi  
na cestu. Dobrý lov!



JMÉNO:

NÁZEV SMEČKY (ODDÍLU):

KDY JSEM VSTOUPIL DO SMEČKY:

Ahoj, já jsem táta vlk. Provedu tě celým Nováčkem a pomůžu ti s jeho plněním. Spolu to jistě hravě zvládneme!

# JAK SE PLNÍ NOVÁČEK



Nováček ti pomůže na tvém skautském začátku. Najdeš v něm spoustu užitečných informací i zajímavých úkolů.

Pět úkolů je označených stopou a rámečkem pro podpis vedoucího. Ty jsou nejdůležitější a měl by je splnit každý nováček. Za splnění těchto úkolů si můžeš nalepit jednotlivé části vlka do obrázku na straně 34.



Takto označené úkoly si můžeš splnit, pokud budeš chtít nebo pokud ti to řekne vedoucí. Za splnění tohoto úkolu si můžeš nalepit nálepku stopy kamkoli do obrázku na straně 34.

Úkol ti může potvrdit vedoucí smečky/oddílu, vedoucí šestky nebo jiný vedoucí, kterého určí vedoucí smečky.

Ostatní samolepky na straně 5 a průvodce na straně 32 si můžeš nalepit na svůj skautský zápisník nebo kamkoli jinam.


## Můžu plnit Nováčka i stezku současně?

Ano, můžeš. Na tom, kdy začneš plnit stezku, se ale vždy dohodnete společně s vedoucím.





# JAK SE POZNÁ VLČE



Proč se nám vlastně říká vlčata?



Protože vlci mají spoustu dobrých vlastností, třeba věrnost a oddanost smečce nebo bystré uši. Každý vlk byl ale nejdříve vlčetem a vlčímu řemeslu se musel nejprve naučit.



Skutečné vlče v přírodě






Vlče je člen skautského oddílu nebo smečky, který většinou chodí do 2. až 5. třídy ZŠ. Už víš, podle čeho bys ho poznal?



Na obrázcích vidím, jak se chovají vlčata či světlušky. Označím, co už jsem si ve smečce vyzkoušel. Napadnou mě i další věci?



# MOJE ŠESTKA



Patřím do šestky: .....

Náš pokřik zní: .....

.....

.....

.....

.....

.....

.....


.....



Naše vlčata se scházejí  
v doupěti, tvoje smečka  
v klubovně. Nezapomeň  
vaši klubovnu pořádně  
prozkoumat.








Šestka je skupina kluků – vlčat, kteří se mezi sebou dobře znají. Chodí spolu na schůzky, vyrážejí na výpravy, učí se nové věci a při tom zažívají spoustu legrace a dobrodružství. Teď už do ní patříš i ty.



Do rámečku si namaluji svoji šestku,  
nebo nalepím její fotku. Poprosím  
každého brášku ze šestky, aby se  
ke své podobizně podepsal, otiskl  
palec nebo udělal jiné znamení.





# CO S SEBOU NA SCHŮZKU



Vyberu z těchto věcí ty, které si mám nosit s sebou na schůzku, a zakroužkuji je. Pokud něco chybí, dokreslím to.

Na schůzkách často používáme několik užitečných věcí, které si s sebou nosíme v batůžku. Víš, které věci to jsou?



# MOJE SMEČKA

Moje šestka




Vedoucí  
naší šestky

Šestník


Já

Akéla





Doplním  
potřebné  
informace.



Názvy dalších šestek: .....

.....

.....

.....

.....

.....

Jméno Akély: .....

.....

Jméno vedoucího šestky + kontakt: .....

.....

.....

Jméno šestníka: .....


.....

Vlčata tvoří jednu velkou partu,  
které se říká smečka. Ta se rozděluje  
do šestek. Ve smečce jsme všichni  
dobří kamarádi a můžeme se  
na sebe spolehnout, skoro jako  
jedna rodina. Proto se oslovujeme  
jako bratři nebo bráškové.

# ZÁŽITEK



Vzpomenu si na nejlepší zážitek, který jsem ve smečce dosud zažil. Zážitek řeknu šestce a nakreslím, napíšu nebo do prostoru nalepím fotku, která mi ho připomene.



# PRAVIDLA SMEČKY

*Ve smečce  
máme svá  
pravidla,  
abychom se  
v ní cítili dobře.*



## Jaká pravidla bych měl ve své smečce dodržovat?

- Tykám vlčatům, světluškám, vedoucím i jiným starším skautům a skautkám.
- Chovám se k ostatním ve smečce hezky.
- Na schůzkách a akcích poslouchám Akélu i ostatní vedoucí.
- Na všechny akce chodím včas, aby ostatní nemuseli čekat.
- Když nebudu moci přijít na schůzku nebo akci, domluvím se doma, aby mě omluvili.
- Mluvím slušně nejen na schůzkách a akcích.
- Pokud v naší smečce platí další pravidla, můžu si je sem napsat:



.....


.....



# POZDRAVY



Skauti si při pozdravu podávají levou ruku a navíc si vzájemně propletou malíčky. Proč levou? Protože je blíž srdci. Proč malíčky? Tím dáváme najevo své pevné přátelství.



Podám si levou ruku se všemi členy své šestky, kteří jsou právě přítomní.








Najdu na obrázku  
táborového nástupu  
pozdrav vlčat,  
světlušek, skautů  
a skautek, označím  
si je a spojím se  
správným rámečkem  
pod obrázkem.



*Dva zdvižené prsty  
připomínají slib a zákon,  
kterými se vlčata snaží  
řídit. Vlčata mají prsty  
pravé ruky od sebe  
jako nastražené vlčí  
uši. Palec překrývá  
dva nejmenší prsty  
a ukazuje tak, že silnější  
vždy chrání slabšího.*



Pozdrav vlčat

Pozdrav světlušek

Pozdrav skautů a skautek

# ZNAK VLČAT

Jedním z hlavních znaků vlčat je hlava vlka. Najdeš ji třeba na slibovém odznaku nebo totemové holi.



→ Vybarvím si znak vlčat a spojím, co znamenají jednotlivé části.

Nastražené uši ukazují, že vlče má být vždy ve střehu a naslouchat radám starších a moudřejších.

Bystré oči připomínají, aby se vlče dívalo kolem sebe a konalo dobro tam, kde je třeba.




# SKAUTSKÉ ZNAKY

Poznáš  
jednotlivé  
skautské  
znaky?



Projdu bludištěm a přiřadím  
názvy k jednotlivým znakům.



znak Junáka –  
českého skauta

znak  
vlčat

znak  
světlušek

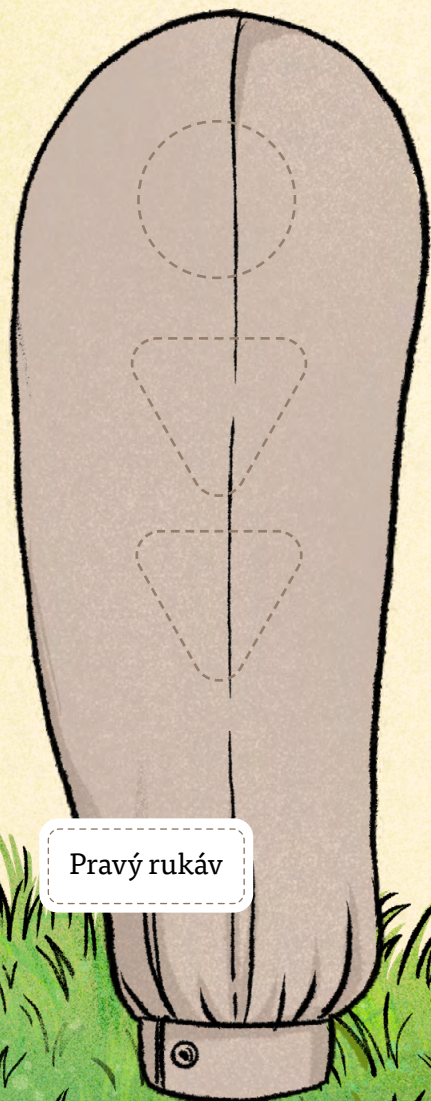
WOSM

WAGGGS

znak vodních skautů


# SKAUTSKÝ KROJ

Na vyznačená místa na kroji si nalepím jeho chybějící součásti (nálepky se nacházejí na straně 32). Do prázdných samolepek doplním jméno naší obce, číslo smečky, znak smečky a barvu šestky.

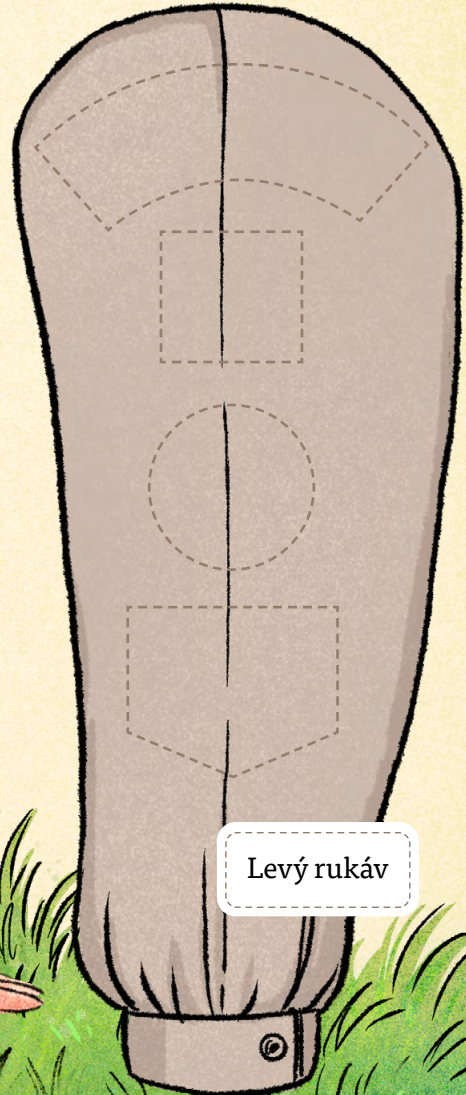



Pravý rukáv

Škoda že jsem vlk. Také bych si rád oblékl skautský kroj.




Všichni skauti nosí košili, na kterou patří mnoho různých nášivek a odznaků.  
Říkáme tomu skautský kroj.



Levý rukáv

# ZÁKON VLČAT



Spoj si body  
zákona  
s vysvětlením  
na druhé  
straně.

1. VLČE MLUVÍ PRAVDU,
2. VLČE DODRŽUJE PRAVIDLA,
3. VLČE POMÁHÁ DRUHÝM,
4. VLČE PŘEKONÁVÁ SAMO SEBE,
5. VLČE PEČUJE O SEBE A SVÉ OKOLÍ.






S pravdou a upřímností každý nejdál dojde, i když to není vůbec jednoduché. Když mluvíme pravdu, ostatní vědí, že nám můžou věřit, a je tak snazší najít opravdové přátele. Říkat pravdu znamená také nepodvádět ve škole a hrát fér.



Bez pravidel nemůže fungovat hra, schůzka ani ostatní situace v životě. Někdy se nám může zdát, že nás pravidla omezují, ale ve skutečnosti brání tomu, abychom někomu ublížili nebo aby někdo ublížil nám. Proto je důležité pravidla nejen dodržovat, ale také se zajímat, proč je máme.



Je důležité dívat se kolem sebe a všimnout si, kdo potřebuje pomoci. Někdy stačí i drobnost: podržet dveře, něco podat nebo někomu udělat radost. Zároveň se snažíme chovat tak, abychom neublížovali druhým.



Znamená to, že zvládneme udělat i něco, do čeho se nám nechce nebo je to těžké. Třeba překonat, že nás bolí nohy, dojít tam, kam je potřeba, nebo mít na někoho zlost, ale neublížit mu. Tím, že se překonáváme, stáváme se vnitřně silnějšími.




Pečovat o sebe znamená snažit se, aby se naše těla i naše duše cítily dobře. A pečovat o své okolí zahrnuje i tvůj pokoj, domov a ostatní místa, kam často chodíme nebo jsou pro nás důležitá.







K obrázkům  
přiřadím jednotlivé  
body zákona vlčat.







# HESLO VLČAT

»» KONEJ DOBRŮ.

Dobro nevyhrává jen  
v pohádkách. Může s tvou  
pomocí vyhrávat i tam, kde  
jsi. Snaž se o to, cestu k tomu  
ti ukazuje zákon vlčat.



Nakreslím nebo napíšu,  
jak se řídím heslem.

A large, empty rectangular box with a dashed white border, intended for drawing or writing.






## »» BUĎ LEPŠÍ DNES NEŽ VČERA!

# DENNÍ PŘÍKAZ

Denní příkaz nám připomíná, abychom se každý den chovali lépe než den předtím. Můžou to být drobnosti: připravit se do školy, více si všítat toho, kde můžeme pomoci, nebo zkusit napravit něco, co se nepovedlo.



Podívám se na obrázky  
a řeknu nebo jinak ztvárním,  
co by postavy mohly  
udělat, aby se zachovaly  
podle denního příkazu.




# SLIB VLČAT

## 1. V KLUBOVNĚ




## 2. NA VÝPRAVĚ




A Balú, Vilík říkal, že si slib splnil před rokem a Toník před půl rokem, i když oba přišli do smečky společně. Jak to?

To bude tím, Franto, že Vilík chodil pravidelně na schůzky, a tak byl schopný složit slib dříve.




Aha. A nemohl bych si slib udělat jen na zkoušku?

To by nešlo. Přece u všeho, co slíbíš, platí, že se snažíš svůj slib neporušit. Proto musíš být na takový slib připravený.



Ale co když se mi nepovede svůj slib dodržet, co když nebudu nikdy dost připravený?

To se nemusíš bát. I proto se na slibování sejde celá naše smečka, aby ti pomohla plnit to, co slíbíš.




Asi už to chápu. Ale stejně se nemůžu dočkat, až budu moci vlčácký slib také složit.

»» SLIBUJI, ŽE SE BUDU SNAŽIT CHOVAT  
 PODLE ZÁKONA VLČAT A SPOLU S OSTATNÍMI  
 HLEDAT NEJVYŠŠÍ PRAVDU A LÁSKU.


K slibu můžou věřící vlčata připojit prosbu:

**K TOMU MI POMÁHEJ BŮH.**



**Slibuji, že se vynasnažím...** Splnit slib vždy a za každé situace je velmi obtížné. Proto se ve slibu říká, že se „budu snažit“. Když se něco nepovede, zjisti, proč se to stalo, abys to příště mohl zvládnout lépe.

**... chovat podle zákona vlčat...** Náš zákon je výborný návod, jak můžeme být dobrými kamarády a kamarádkami. Jak dělat radost druhým i sobě. (Jak nezabloudit při hledání nejvyšší Pravdy a Lásky.).




**... spolu s ostatními  
hledat Nejvyšší Pravdu  
a Lásku...** Nejvyšší Pravda  
a Láska je tajemná nevi-  
ditelná síla. Je třeba ji  
poctivě hledat, protože  
nám pomáhá správně  
se rozhodovat a správně  
jednat. Hodně důležité je,  
že na to hledání nejsme  
sami, ale hledáme spolu  
s kamarády, rodiči nebo  
dalšími lidmi, na které se  
můžeme spolehnout.

# SAMOLEPKY

Samolepky patří k úkolu na straně 20–21.

Na straně 21 si nalep buď barvu šestky,  
nebo znak oddílu/šestky.



číslo oddílu/smečky



WOSM



barva šestky



znak oddílu/šestky



slibový odznak




mezinárodní domovenka



stupeň stezky



tři bílé  
tesáky



domovenka



lipový  
lístek



označení  
šestníka



vlčci







# CO MĚ BAVÍ

Rád vymýšlím  
hry pro svá  
vlčata a učím je  
nové věci.  
Co děláš rád ty?



Napíšu nebo nakreslím  
několik svých zájmů. Ostatním  
v šestce je představím a  
povím, co mě na nich baví.

A large, empty white rectangular box with a dashed border, occupying the lower half of the page. It is intended for the student to draw or write about their interests.



Nováčka jsem  
dokončil dne:

Hezká slova  
pro mě od Akély:

Podpis Akély:

Chci zůstat ve smečce vlčat:

**ANO — NE**

Můj podpis:

*Společně jsme prošli celým Nováčkem  
a zažili spoustu dobrodružství. Ted'  
už je na tobě, abys pokračoval ve  
své vlčácké cestě. Dobrý lov!*





Pojď s ostatními vlčaty objevovat další dobrodružství vlčácké stezky.



## Nováček vlčat

Vydal: Junák – český skaut, Tiskové a distribuční centrum, z. s., Senovážné nám. 24, 110 00 Praha 1 • Jako svou 348. publikaci. Praha, 2022 • 2. vydání • Vytiskla: tiskárna Polygraf • ISBN 978-80-7501-143-5 • Nováčka připravila pracovní skupina ve složení: Monika Zárubová – Máňa, Ludmila Klíčová, Zuzana Janáčková – Žabka, Martina Šimíková, Jan Schovánek – Gross a Pavla Sýkorová – Gymi za velké pomoci testovacích oddílů, konzultantů a dalších spolupracovníků • Supervize: Odbor vlčat a světlušek, Jan Dočekal • Grafická úprava a DTP: Lucie Horáková • Ilustrace: Katarina Kratochvílová, bludiště: Lucie Horáková • Jazyková korektura: Miroslava Kachlířová, Mirka Gajzlerová •

Děkujeme všem, kteří se na vzniku nováčka podíleli, za jejich pomoc. Jednalo se zejména o členy testovacích oddílů, konzultanty, členy dílčích týmů a další spolupracovníky. Díky.

Dotisk 2023 s novou ideou světlušek, vlčat a žabiček.