


NOVÁČEK

světlušek





Milá sestřičko, vítáme tě na začátku tvé cesty. Společně s námi dobře poznáš nejen svoji šestku a celý roj, ale také se naučíš spoustu zajímavých věcí.

Čekají tě mnohá dobrodružství s kamarádkami ve tvém novém roji. Tak neváhej a vydej se s námi na cestu. Dobrý svit!




JMÉNO:

NÁZEV ROJE (ODDÍLU):

KDY JSEM VSTOUPILA DO ROJE:

Ahoj, já jsem Brok.
Provedu tě celým
Nováčkem a pomůžu
ti s jeho plněním.
Spolu to jistě hravě
zvládneme!



JAK SE PLNÍ NOVÁČEK



Nováček ti pomůže na tvém skautském začátku. Najdeš v něm spoustu užitečných informací i zajímavých úkolů.

Pět úkolů je označených lucernou a rámečkem pro podpis vedoucí. Ty jsou nejdůležitější a měl by je splnit každý nováček. Za splnění těchto úkolů si můžeš nalepit jednotlivé části lucerny do obrázku na straně 34.



Takto označené úkoly si můžeš splnit, pokud budeš chtít nebo pokud ti to řekne vedoucí. Za splnění tohoto úkolu si můžeš nalepit nálepku světlušky kamkoli do obrázku na straně 34.

Úkol ti může potvrdit vedoucí roje/oddílu, vedoucí šestky nebo jiná vedoucí, kterou určí vedoucí roje.

Ostatní samolepky na straně 5 a průvodce ze strany 32 si můžeš nalepit na svůj skautský zápisník nebo kamkoli jinam.

Můžu plnit Nováčka i cestičku současně?

Ano, můžeš. Na tom, kdy začneš plnit cestičku, se ale vždy dohodnete společně s vedoucí.





JAK SE POZNÁ SVĚTLUŠKA

Proč se nám vlastně říká světlušky?



Protože stejně jako ony svítíme lidem kolem nás. To znamená, že se snažíme šířit radost a pomáhat ostatním.




Skutečná světluška v přírodě



Světluška je členkou
skautského oddílu nebo
roje, která většinou chodí
do 2. až 5. třídy ZŠ. Už víš,
podle čeho bys ji poznala?



Na obrázcích vidím, jak se chovají světlušky
či vlčata. Označím, co už jsem si v roji
vyzkoušela. Napadnou mě i další věci?



MOJE ŠESTKA

Patřím do šestky:

Náš pokřik zní:

.....

.....


.....

.....


.....

.....

.....



Světlušky se slétávají
na paloučku, tvůj roj
v klubovně. Nezapomeň
vaši klubovnu pořádně
prozkoumat.






Šestka je skupina holek – světlušek, které se mezi sebou dobře znají. Chodí spolu na schůzky, vyrážejí na výpravy, učí se nové věci a při tom zažívají spoustu legrace a dobrodružství. Teď už do ní patříš i ty.



Do rámečku si namalují svoji šestku, nebo nalepím její fotku. Poprosím každou sestřičku ze šestky, aby se ke své podobizně podepsala, otiskla palec nebo udělala jiné znamení.




CO S SEBOU NA SCHŮZKU






Vyberu z těchto věcí ty, které si mám nosit s sebou na schůzku, a zakroužkuji je. Pokud něco chybí, dokreslím to.

Na schůzkách často používáme několik užitečných věcí, které si s sebou nosíme v batůžku. Víš, které věci to jsou?



MŮJ ROJ





Doplním
potřebné
informace.

Názvy dalších šestek:

.....

.....

.....

.....

Jméno Velké světlušky:

.....

.....

Jméno vedoucí šestky + kontakt:

.....

.....

Jméno šestnice:

.....

Světlušky tvoří jednu velkou partu, které se říká roj. Ten se rozděluje do šestek. V roji jsme všechny dobré kamarádky a můžeme se na sebe spolehnout, skoro jako jedna rodina. Proto se oslovujeme jako sestry nebo sestřičky.


ZÁŽITEK



Vzpomenu si na nejlepší zážitek, který jsem v roji dosud zažila. Zážitek řeknu šestce a nakreslím, napíšu nebo do prostoru nalepím fotku, která mi ho připomene.



PRAVIDLA ROJE



Každý roj má svá pravidla, aby se v něm světlušky cítily dobře.

Jaká pravidla bych měla ve svém roji dodržovat?


- Tykám světluškám, vlčatům, vedoucím i jiným starším skautům a skautkám.
- Chovám se k ostatním v roji hezky.
- Na schůzkách a akcích poslouchám Velkou světlušku i ostatní vedoucí.
- Na všechny akce chodím včas, aby ostatní nemusely čekat.
- Když nebudu moci přijít na schůzku nebo akci, domluví se doma, aby mě omluvili.
- Mluvím slušně nejen na schůzkách a akcích.
- Pokud v našem roji platí další pravidla, můžu si je sem napsat:




POZDRAVY



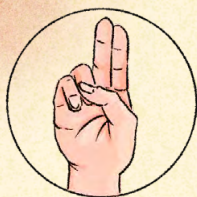
Skauti si při pozdravu podávají levou ruku a navíc si vzájemně propletou malíčky. Proč levou? Protože je blíž srdci. Proč malíčky? Tím dáváme najevo své pevné přátelství.




Podám si levou ruku se všemi členkami své šestky, které jsou právě přítomny.



Najdu na obrázku
táborového nástupu
pozdrav vlčat,
světlušek, skautů
a skautek, označím
si je a spojím se
správným rámečkem
pod obrázkem.



*Dva zdvižené prsty
pravé ruky připo-
mínají slib a zákon,
kterými se světlu-
šky snaží řídit. Palec
překrývá dva nejmenší
prsty a ukazuje
tak, že silnější vždy
chrání slabšího.*



Pozdrav vlčat

Pozdrav světlušek

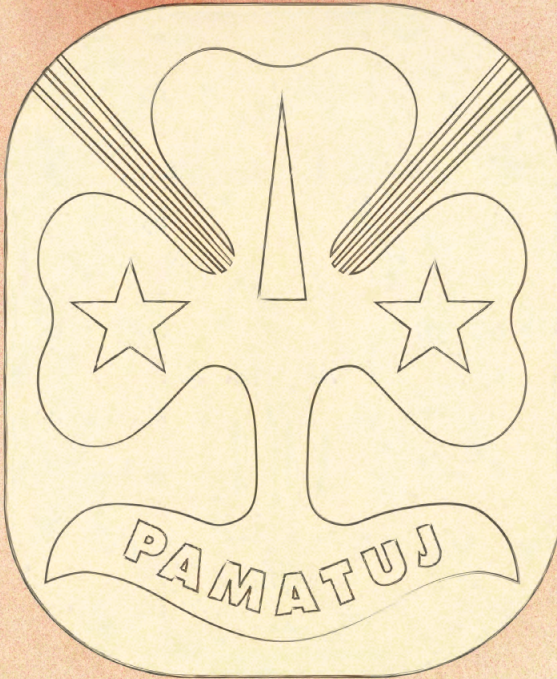
Pozdrav skautů a skautek

ZNAK SVĚTLUŠEK

Znakem světlušek je trojlístek – symbol štěstí a lásky. Najdeš ji třeba na slibovém odznaku nebo na rojové holi.



Vybarvíme si znak světlušek a spojíme, co znamenají jednotlivé části.



Paprsky

připomínají, že světluška má svítit světylčkem dobra.

Kompasová střelka ukazuje správnou cestu.

Dvě **hvězdy** připomínají slib a zákon světlušek.

Hvězdička má pět cípů, stejně jako pět bodů zákona světlušek.


Pamatuj! připomíná, aby se světlušky chovaly podle zákona a slibu světlušek.

SKAUTSKÉ ZNAKY

Poznáš
jednotlivé
skautské
znaky?



Projdu bludištěm a přiřadím
názvy k jednotlivým znakům.



znak Junáka –
českého skauta

znak
vlčat

znak
světlušek

WOSM

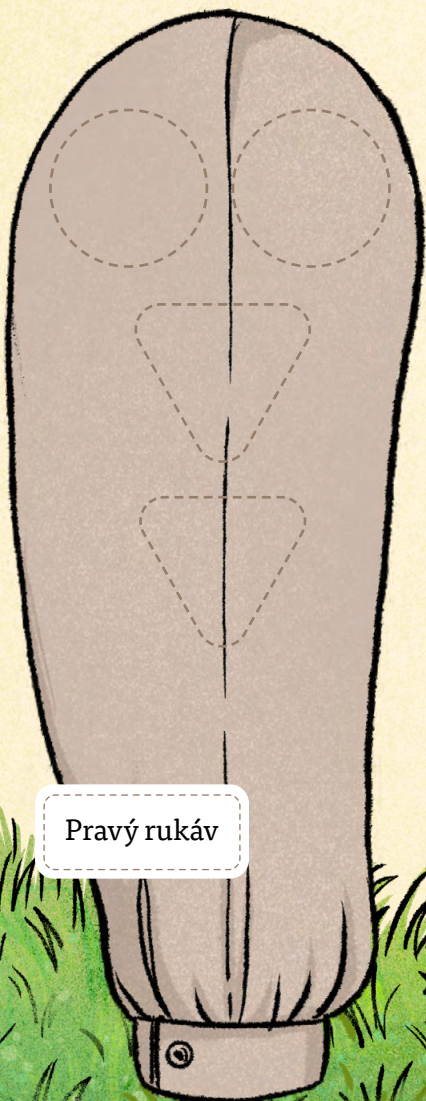
WAGGGS

znak vodních skautů

SKAUTSKÝ KROJ

Na vyznačená místa na kroji si nalepím jeho chybějící součásti (nálepky se nacházejí na straně 32).

Do prázdných samolepek doplním jméno naší obce, číslo roje, znak roje a barvu šestky.

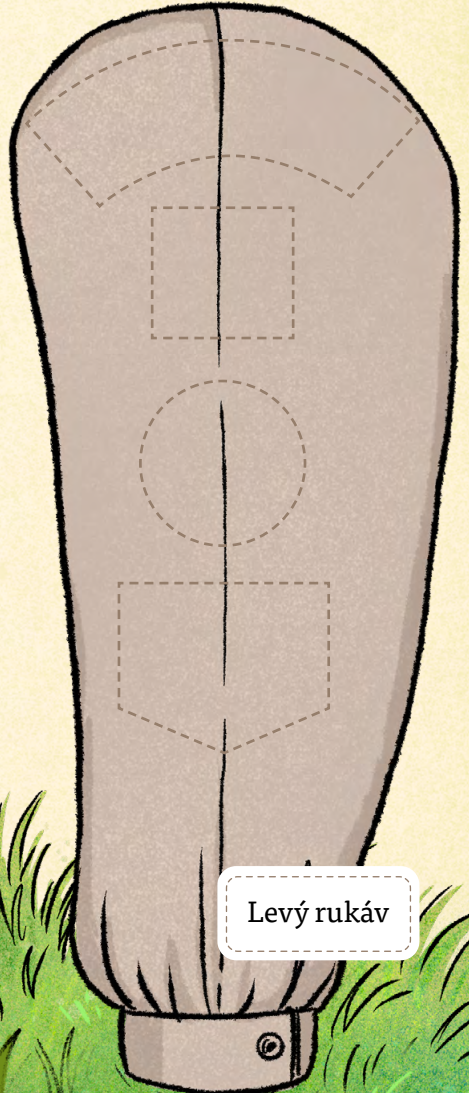



Pravý rukáv

Škoda že jsem pes. Také bych si rád oblékl skautský kroj.



Všichni skauti nosí košili, na kterou patří mnoho různých nášivek a odznaků. Říkáme tomu skautský kroj.



Levý rukáv

ZÁKON SVĚTLUŠEK



Spoj si body
zákona
s vysvětlením
na druhé
straně.

1. SVĚTLUŠKA MLUVÍ PRAVDU,
2. SVĚTLUŠKA DODRŽUJE PRAVIDLA,
3. SVĚTLUŠKA POMÁHÁ DRUHÝM,
4. SVĚTLUŠKA PŘEKONÁVÁ SAMA SEBE,
5. SVĚTLUŠKA PEČUJE O SEBE A SVÉ OKOLÍ.






S pravdou a upřímností každý nejdál dojde, i když to není vůbec jednoduché. Když mluvíme pravdu, ostatní vědí, že nám můžou věřit, a je tak snazší najít opravdové přátele. Říkat pravdu znamená také nepodvádět ve škole a hrát fér.



Bez pravidel nemůže fungovat hra, schůzka ani ostatní situace v životě. Někdy se nám může zdát, že nás pravidla omezují, ale ve skutečnosti brání tomu, abychom někomu ublížily nebo aby někdo ublížil nám. Proto je důležité pravidla nejen dodržovat, ale také se zajímat, proč je máme.



Je důležité dívat se kolem sebe a všimát si, kdo potřebuje pomoci. Někdy stačí i drobnost: podržet dveře, něco podat nebo někomu udělat radost. Zároveň se snažíme chovat tak, abychom neublížovaly druhým.



Znamená to, že zvládneme udělat i něco, do čeho se nám nechce nebo je to těžké. Třeba překonat, že nás bolí nohy, dojít tam, kam je potřeba, nebo mít na někoho zlost, ale neublížit mu. Tím, že se překonáváme, stáváme se vnitřně silnějšími.







Pečovat o sebe znamená snažit se, aby se naše těla i naše duše cítily dobře. A pečovat o své okolí zahrnuje i tvůj pokoj, domov a ostatní místa, kam často chodíme nebo jsou pro nás důležitá.





K obrázkům přiřadím
jednotlivé body
zákona světlušek.






HESLO SVĚTLUŠEK

»» KONEJ DOBRO.

*Dobro nevyhrává jen
v pohádkách. Může s tvou
pomocí vyhrávat i tam, kde
jsi. Snaž se o to, cestu k tomu
ti ukazuje zákon světlušek.*



**Nakreslím nebo napíšu,
jak se řídím heslem.**




A large, empty rectangular box with a dashed border, intended for drawing or writing. The box is white and stands out against the textured, yellowish background of the page.

»» BUĎ LEPŠÍ
DNES NEŽ VČERA!

DENNÍ PŘÍKAZ

Denní příkaz nám připomíná, abychom se každý den chovali lépe než den předtím. Můžou to být drobnosti: připravit se do školy, více si všímat toho, kde můžeme pomoci, nebo zkusit napravit něco, co se nepovedlo.

Podívám se na obrázky
a řeknu nebo jinak ztvárním,
co by postavy mohly
udělat, aby se zachovaly
podle denního příkazu.




SLIB SVĚTLUŠEK

1. V KLUBOVNĚ




2. NA VÝPRAVĚ

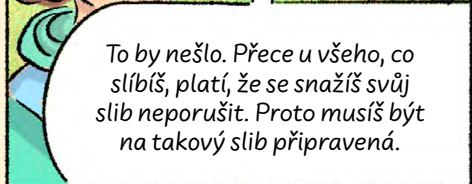


A Včelko, Pískle říkala, že si slib splnila před rokem a Anička před půl rokem, i když obě přišly do roje společně. Jak to?


To bude tím, Lucinko, že Pískle chodila pravidelně na schůzky, a tak byla schopná složit slib dříve.



Aha. A nemohla bych si slib udělat jen na zkoušku?




To by nešlo. Přece u všeho, co slíbíš, platí, že se snažíš svůj slib neporušit. Proto musíš být na takový slib připravená.



Ale co když se mi nepovede svůj slib udržet, co když nebudu nikdy dost připravená?

To se nemusíš bát. I proto se na slibování sejde celý náš roj, aby ti pomohl plnit to, co slíbíš.



Asi už to chápu. Ale stejně se nemůžu dočkat, až budu moci slib světlušek také složit.

»» SLIBUJI, ŽE SE BUDU SNAŽIT CHOVAT PODLE ZÁKONA SVĚTLUŠEK A SPOLU S OSTATNÍMI HLEDAT NEJVYŠŠÍ PRAVDU A LÁSKU.


K slibu můžou věřící světlušky připojit prosbu:

Κ TOMU MI POMÁHEJ BŮH.



Slibuji, že se budu snažit... Splnit slib vždy a za každé situace je velmi obtížné. Proto se ve slibu říká, že se „budu snažit“. Když se něco nepovede, zjisti, proč se to stalo, abys to příště mohla zvládnout lépe.

... chovat podle zákona světlušek... Náš zákon je výborný návod, jak můžeme být dobrými kamarády a kamarádkami. Jak dělat radost druhým i sobě. (Jak nezabloudit při hledání nejvyšší Pravdy a Lásky.)



**... spolu s ostatními hledat
Nejvyšší Pravdu a Lásku...**

Nejvyšší Pravda a Lásku je tajemná neviditelná síla. Je třeba ji poctivě hledat, protože nám pomáhá správně se rozhodovat a správně jednat. Hodně důležité je, že na to hledání nejsme sami, ale hledáme spolu s kamarády, rodiči nebo dalšími lidmi, na které se můžeme spolehnout.

SAMOLEPKY

Samolepky patří k úkolu na straně 20–21.

Na straně 21 si nalep buď barvu šestky,
nebo znak oddílu/roje.



WOSM



WAGGS



barva šestky



znak oddílu/roje



slibový odznak




mezinárodní domovenka



lipový
lístek



tři kapky
rosy




domovenka



označení
šestnice



stupeň cestičky



číslo oddílu/roje



světýlka





CO MĚ BAVÍ

Rád chodím
na procházky
a hraji si
s ostatními.
Co děláš
ráda ty?



Napišu nebo nakreslím
několik svých zájmů. Ostatním
v šestce je představím a povím,
co mě na nich baví.





Nováčka jsem
dokončila dne:

Hezká slova pro mě
od Velké světlušky:

Podpis Velké světlušky:

Chci zůstat v roji světlušek:

ANO — NE

Můj podpis:

*Společně jsme prošli celým Nováčkem
a zažili spoustu dobrodružství! Ted'
už je na tobě, abys pokračovala ve
své světluškovské cestě. Dobrý svit!*





Pojď s ostatními světluškami objevovat další dobrodružství světluškovské cestičky.



Nováček světlušek

Vydal: Junák – český skaut, Tiskové a distribuční centrum, z. s., Senovážné nám. 24, 110 00 Praha 1 • Jako svou 352. publikaci. Praha, 2022 • 2. vydání • Vytiskla: tiskárna Polygraf • ISBN 978-80-7501-147-3 • Nováčka připravila pracovní skupina ve složení: Monika Zárubová – Máňa, Ludmila Klíčová, Zuzana Janáčková – Žabka, Martina Šimíková, Jan Schovánek – Gross a Pavla Sýkorová – Gymi za velké pomoci testovacích oddílů, konzultantů a dalších spolupracovníků • Supervize: Odbor včlat a světlušek, Jan Dočekal • Grafická úprava a DTP: Lucie Horáková • Ilustrace: Katarina Kratochvílová, bludiště: Lucie Horáková • Jazyková korektura: Miroslava Kachlířová, Mirka Gajzlerová •

Děkujeme všem, kteří se na vzniku nováčka podíleli, za jejich pomoc. Jednalo se zejména o členy testovacích oddílů, konzultanty, členy dílčích týmů a další spolupracovníky. Díky.

Dotisk 2023 s novou ideou světlušek, včlat a žabiček.