


NOVÁČEK

Čolka a Žabky



pro žabičky, světlušky a vodní vlčata

 SKAUT



Milá sestřičko, milý bráško,
vítáme tě na začátku tvé
plavby. Společně s námi dobře
poznáš nejen svoji posádku
a celý oddíl, ale také se naučíš
spoustu zajímavých věcí.

Čekají tě mnohá dobrodružství
s kamarády či kamarádkami
ve tvé nové posádce. Tak
neváhej a vydej se s námi na
cestu. Dobrý vítr do plachet!



JMÉNO:

NÁZEV ODDÍLU:

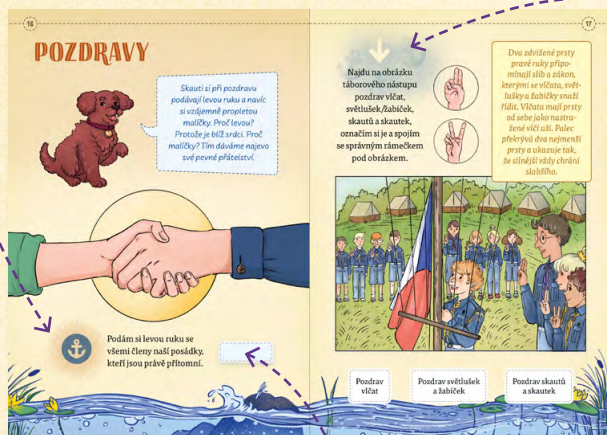
KDY JSEM VSTOUPIL/A DO ODDÍLU:

Ahoj, já jsem Kryštůfek.
Provedu tě celým
Nováčkem a pomůžu ti
s jeho plněním. Spolu to
jistě hravě zvládneme!

JAK SE PLNÍ NOVÁČEK

Nováček ti pomůže na tvém skautském začátku. Najdeš v něm spoustu užitečných informací i zajímavých úkolů.

Pět úkolů je označených kotvou a rámečkem pro podpis vedoucí/ho. Ty jsou nejdůležitější a měl by je splnit každý nováček. Za splnění těchto úkolů si můžeš nalepit jednotlivé části Kryštůfka do obrázku na straně 38.



Takto označené úkoly si můžeš splnit, pokud budeš chtít nebo pokud ti to řekne vedoucí. Za splnění tohoto úkolu si můžeš nalepit nálepku delfína kamkoli do obrázku na straně 38.

Úkol ti může potvrdit vedoucí oddílu, kormidelník/kormidelnice nebo jiný/á vedoucí, kterého/ou určí vedoucí oddílu.

Takto označené úkoly jsou určeny pro vodní vlčata a žabičky. Za splnění tohoto bodu si můžeš nalepit nálepku lodi kamkoli do obrázku na straně 38.

Ostatní samolepky na straně 5 si můžeš nalepit na svůj skautský zápisník nebo kamkoli jinde.



Můžu plnit Nováčka i plavbu současně?

Ano, můžeš. Na tom, kdy začneš plnit plavbu, se ale vždy dohodnete společně s vedoucí/m.





JAK SE POZNÁ



Proč se nám vlastně říká světlušky/ žabičky/ vlčata?

Veverko, stejně jako světlušky svítíme lidem kolem nás. To znamená, že se snažíme šířit radost a pomáhat ostatním. A protože světlušky nežijí ve vodě, jmenují se vodácké holky podle jiného malého zvířátka, žijícího u vody – žabičky.

Ostříži, vlci mají spoustu dobrých vlastností, třeba věrnost a oddanost smečce nebo bystré uši. Každý vlk byl ale nejdříve vlčetem a vlčímu řemeslu se musel nejprve naučit.


Skutečná světluška
v přírodě



Skutečná žába
v přírodě




Skutečné vlče
v přírodě



Vlčata, světlušky a žabičky
jsou členy skautského oddílu,
kteří většinou chodí do 2. až
5. třídy ZŠ. Už víš, podle
čeho bys je poznal/a?



Na obrázcích vidím, jak se chovají žabičky,
světlušky či vlčata. Označím, co už jsem si
v oddíle vyzkoušel/a. Napadnou mě i další věci?



MOJE POSÁDKA

Patřím do posádky:

Náš pokřik zní:

.....

.....

.....


.....

.....

.....


.....

.....



Oddíl se schází
v klubovně či
loděnici. Nezapomeň
je pořádně
prozkoumat.

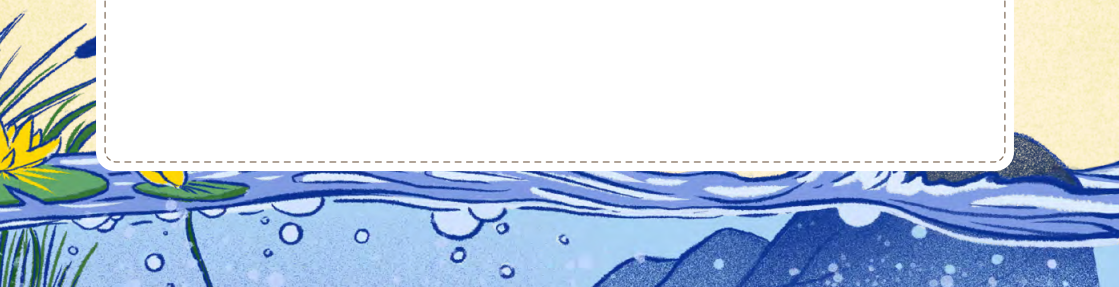





Posádka je skupina holek či kluků, kteří se mezi sebou dobře znají. Chodí spolu na schůzky, vyrážejí na výpravy, učí se nové věci a při tom zažívají spoustu legrace a dobrodružství. Teď už do ní patříš i ty.



Do rámečku si namalují svoji posádku nebo nalepím její fotku. Poprosím každou sestřičku nebo každého brášku z posádky, aby se ke své podobizně podepsal/a, otiskl/a palec nebo udělal/a jiné znamení.



CO S SEBOU NA SCHŮZKU

Na schůzkách často používáme několik užitečných věcí, které si s sebou nosíme v batůžku. Víš, které věci to jsou?



Vyberu z těchto věcí ty, které si mám nosit s sebou na schůzku, a zakroužkuji je. Pokud něco chybí, dokreslím to.



MŮJ ODDÍL


Moje posádka



Kormidelník/
kormidelnice

Já

Kapitán/
kapitánka



↓
Doplním
potřebné
informace.

Jméno kormidelníka/kormidelnice:

Názvy dalších posádek:

Jméno kapitána/kapitánky + kontakt:

Další vedoucí:

Vlčata, světlušky nebo žabičky tvoří jednu velkou partu, které se říká oddíl. Ten se dělí do posádek. V oddíle jsme všichni dobří kamarádi a můžeme se na sebe spolehnout, skoro jako jedna rodina. Proto se oslovujeme jako bratři/sestry nebo bráškové/sestřičky.



ZÁŽITEK



Vzpomenu si na nejlepší zážitek, který jsem v oddíle dosud zažil/a. Zážitek řeknu posádce a nakreslím, napíšu nebo do prostoru nalepím fotku, která mi ho připomene.




PRAVIDLA ODDÍLU



V oddíle máme svá pravidla, abychom se v něm cítili dobře.

Jaká pravidla bych měl/a ve svém oddílu dodržovat?


- Tykám včatům, světluškám či žabičkám i kapitánovi či kapitánce a jiným starším skautům a skautkám.
- Chovám se k ostatním v oddíle hezky.
- Na schůzkách a akcích poslouchám kapitána či kapitánku i ostatní vedoucí.
- Na všechny akce chodím včas, aby ostatní nemuseli čekat.
- Když nebudu moci přijít na schůzku nebo akci, domluví se doma, aby mě omluvili.
- Mluví slušně nejen na schůzkách a akcích.
- Pokud v našem oddíle platí další pravidla, můžu si je sem napsat:




POZDRAVY



Skauti si při pozdravu podávají levou ruku a navíc si vzájemně propletou malíčky. Proč levou? Protože je blíž srdci. Proč malíčky? Tím dáváme najevo své pevné přátelství.

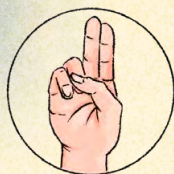


Podám si levou ruku se všemi členy naší posádky, kteří jsou právě přítomní.






Najdu na obrázku
táborového nástupu
pozdrav vlčat,
světlušek/žabiček,
skautů a skautek,
označím si je a spojím
se správným rámečkem
pod obrázkem.



Dva zdvižené prsty
pravé ruky připomínají
slib a zákon, kterými se
vlčata, světlušky a žabičky
snaží řídit. Vlčata mají
prsty od sebe jako nastrá-
žené vlčí uši. Palec
překrývá dva nejmenší
prsty a ukazuje tak,
že silnější vždy chrání
slabšího.



Pozdrav
vlčat

Pozdrav světlušek
a žabiček


Pozdrav skautů
a skautek

Vybarvím si znak vlčat a světlušek/žabiček a spojím, co znamenají jednotlivé části.

Jedním z hlavních znaků vlčat je hlava vlka, pro světlušky a žabičky je to trojlístek – symbol štěstí a lásky. Najdeš je třeba na slibovém odznaku.



Nastražené uši ukazují, že vlče má být vždy ve střehu a naslouchat radám starších a moudřejších.



Bystré oči připomínají, aby se vlče dívalo kolem sebe a konalo dobro tam, kde je třeba.

Paprsky připomínají světýlko dobra.

Kompasová strelka ukazuje správnou cestu.

Dvě **hvězdy** připomínají slib a zákon.



Hvězdička má pět cípů, stejně jako pět bodů zákona světlušek a žabiček.


Pamatuj! připomíná, aby se světlušky a žabičky chovaly podle zákona a slibu světlušek a žabiček.

SKAUTSKÉ ZNAKY

Poznáš
jednotlivé
skautské
znaky?



Projdu bludištěm a přiřadím
názvy k jednotlivým znakům.



znak Junáka –
českého skauta

znak
vlčat

znak
světlušek

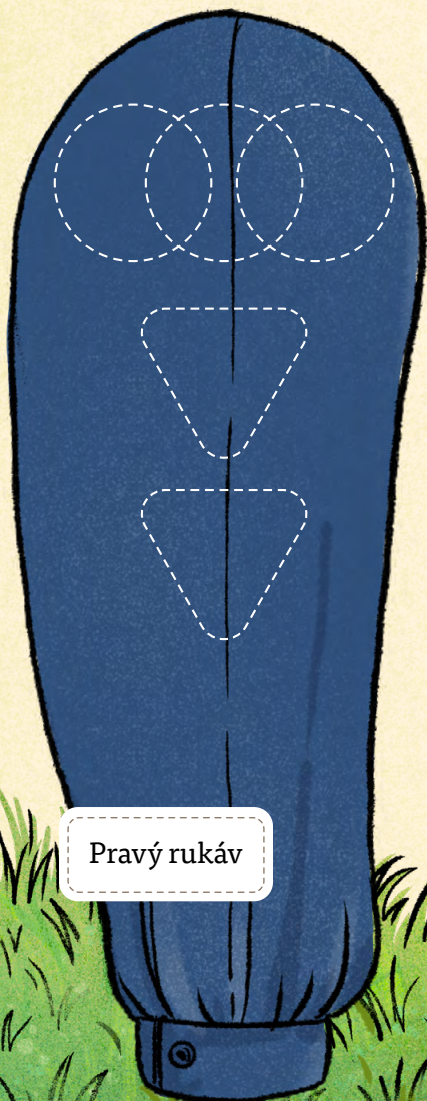
WOSM

WAGGGS

znak vodních skautů

SKAUTSKÝ KROJ

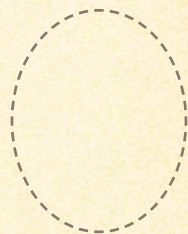
Na vyznačená místa na kroji si nalepím jeho chybějící součásti (nálepky se nacházejí na straně 36).
Do prázdných samolepek doplním jméno naší obce, číslo oddílu, znak posádky a barvy oddílu.



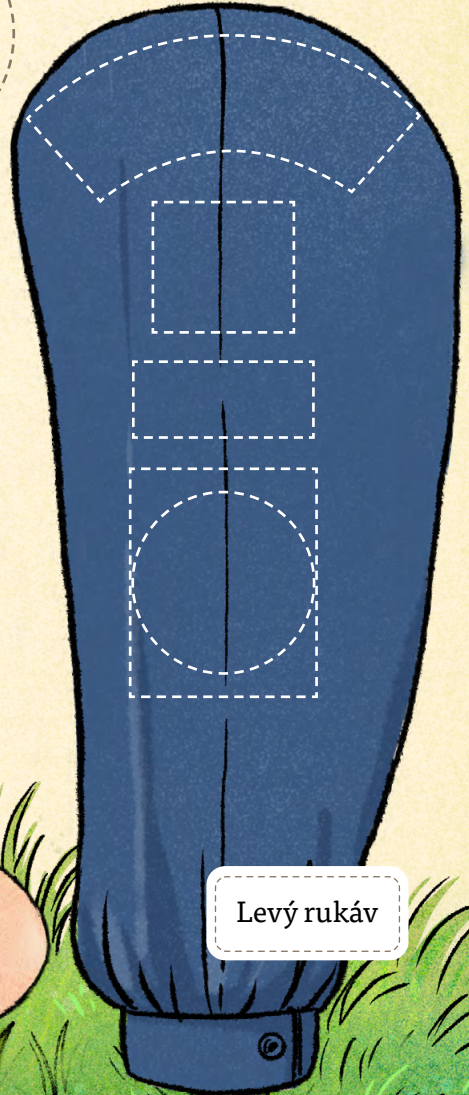

Pravý rukáv



Škoda že jsem pes. Také bych si rád oblékl skautský kroj.



Všichni skauti nosí košili, na kterou patří mnoho různých nášivek a odznaků. Říkáme tomu skautský кроj.



Levý rukáv

ZÁKON SVĚTLUŠEK / ŽABIČEK A VLČAT



Spoj si body zákona
s vysvětlením na
druhé straně.

1. SVĚTLUŠKA/ŽABIČKA/VLČE
MLUVÍ PRAVDU,

2. SVĚTLUŠKA/ŽABIČKA/VLČE
DODRŽUJE PRAVIDLA,

3. SVĚTLUŠKA/ŽABIČKA/VLČE
POMÁHÁ DRUHÝM,

4. SVĚTLUŠKA/ŽABIČKA/VLČE
PŘEKONÁVÁ SAMA/SAMO SEBE,

5. SVĚTLUŠKA/ŽABIČKA/VLČE
PEČUJE O SEBE A SVÉ OKOLÍ.





S pravdou a upřímností každý nejdál dojde, i když to není vůbec jednoduché. Když mluvíme pravdu, ostatní vědí, že nám můžou věřit, a je tak snazší najít opravdové přátele. Říkat pravdu znamená také nepodvádět ve škole a hrát fér.



Bez pravidel nemůže fungovat hra, schůzka ani ostatní situace v životě. Někdy se nám může zdát, že nás pravidla omezují, ale ve skutečnosti brání tomu, abychom někomu ublížili nebo aby někdo ublížil nám. Proto je důležité pravidla nejen dodržovat, ale také se zajímat, proč je máme.



Je důležité dívat se kolem sebe a všimát si, kdo potřebuje pomoci. Někdy stačí i drobnost: podržet dveře, něco podat nebo někomu udělat radost. Zároveň se snažíme chovat tak, abychom neublížovali druhým.



Znamená to, že zvládneme udělat i něco, do čeho se nám nechce nebo je to těžké. Třeba překonat, že nás bolí nohy, dojít tam, kam je potřeba, nebo mít na někoho zlost, ale neublížit mu. Tím, že se překonáváme, stáváme se vnitřně silnějšími.






Pečovat o sebe znamená snažit se, aby se naše těla i naše duše cítily dobře. A pečovat o své okolí zahrnuje i tvůj pokoj, domov a ostatní místa, kam často chodíme nebo jsou pro nás důležitá.







ZÁKON SVĚTLUŠEK / ŽABIČEK A VLČAT



K obrázkům přiřadím
jednotlivé body zákona
světlušek / žabiček a vlčat.





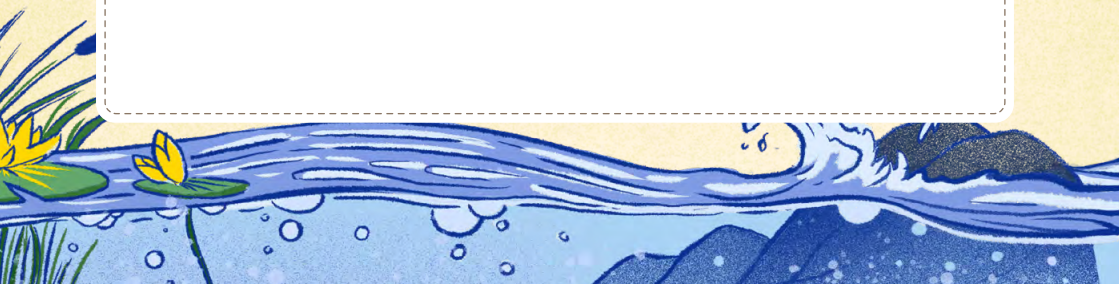
HESLO SVĚTLUŠEK / ŽABIČEK A VLČAT

»» KONEJ DOBRO.

*Dobro nevyhrává jen
v pohádkách. Může s tvou
pomocí vyhrávat i tam,
kde jsi. Snaž se o to, cestu
k tomu ti ukazuje zákon.*



Nakreslím nebo napíšu,
jak se řídím heslem.

A large, empty rectangular box with a dashed border, intended for drawing or writing. The box is white and occupies the lower half of the page.





»» BUĎ LEPŠÍ
DNES NEŽ VČERA!

DENNÍ PŘÍKAZ SVĚTLUŠEK / ŽABIČEK A VLČAT

Denní příkaz nám připomíná, abychom se každý den chovali lépe než den předtím. Můžou to být drobnosti: připravit se do školy, více si všímat toho, kde můžeme pomoci, nebo zkusit napravit něco, co se nepovedlo.



Podívám se na obrázky
a řeknu nebo jinak ztvárním,
co by postavy mohly
udělat, aby se zachovaly
podle denního příkazu.




SLIB SVĚTLUŠEK / ŽABIČEK A VLČAT

1. V KLUBOVNĚ




2. NA VÝPRAVĚ




A Vodníku, Pískle říkala, že si slib splnila před rokem a Toník před půl rokem, i když přišli do oddílu společně. Jak to?

To bude tím, Lucinko, že Pískle chodila pravidelně na schůzky, a tak byla schopná složit slib dříve.




Aha. A nemohla bych si slib udělat jen na zkoušku?

To by nešlo. Přece u všeho, co slíbíš, platí, že se snažíš svůj slib neporušit. Proto musíš být na takový slib připravená.



Ale co když se mi nepovede svůj slib dodržet, co když nebudu nikdy dost připravená?

To se nemusíš bát. I proto se na slibování sejde celý náš oddíl, aby ti pomohl plnit to, co slíbíš.




Asi už to chápu. Ale stejně se nemůžu dočkat, až budu moci slib žabiček také složit.

»» SLIBUJI, ŽE SE BUDU SNAŽIT CHOVAT PODLE ZÁKONA SVĚTLUŠEK/ŽABIČEK/VLČAT A SPOLU S OSTATNÍMI HLEDAT NEJVYŠŠÍ PRAVDU A LÁSKU.

K slibu můžou věřící světlušky připojit prosbu:

Ř TOMU MI POMÁHEJ BŮH.




Slibuji, že se budu snažit... Splnit slib vždy a za každé situace je velmi obtížné. Proto se ve slibu říká, že se „budu snažit“. Když se něco nepovede, zjistíš, proč se to stalo, abys to příště mohla zvládnout lépe.

... chovat podle zákona světlušek / žabiček / vlčat ... Náš zákon je výborný návod, jak můžeme být dobrými kamarády a kamarádkami. Jak dělat radost druhým i sobě. (Jak nezabloudit při hledání nejvyšší Pravdy a Lásky.)



**... spolu s ostatními
hledat Nejvyšší Pravdu
a Lásku...** Nejvyšší Pravda
a Lásku je tajemná nevi-
ditelná síla. Je třeba ji
pocitvě hledat, protože
nám pomáhá správně
se rozhodovat a správně
jednat. Hodně důležité je,
že na to hledání nejsme
sami, ale hledáme spolu
s kamarády, rodiči nebo
dalšími lidmi, na které se
můžeme spolehnout.



Do lodi nastupuje první ten, kdo kormidluje, pak ostatní z posádky a nakonec háček.

Do lodi vždy nastupuj s vestou. Pořádně si ji zapni a utáhni všechny popruhy.

JAK SE STÁT VODÁKEM/VODAČKOU

Aby ses stal/a opravdovým vodákem/
vodačkou, musíš umět a dodržovat
několik důležitých věcí. Nemusíš
se jich bát, nejsou vůbec těžké!



Pádlo se drží jednou
rukou za hlavici,
druhou malý
kousek nad listem.
Starší bráška nebo
sestřička ti to určitě
rádi ukáží.

Při koupání a při plavbě
na lodi vždy dodržuj
pravidla a poslouchej
povely kormidelníka
nebo kormidelnice.



Důležité je
vše trénovat
a zkoušet, aby
ses pak na lodi
cítil/a jako
doma.




Ukážu, jak se při
pádlování správně
drží pádlo.



Kapitán/ka mi
potvrdí, že umím
správně nastoupit do
lodi a vystoupit z ní.





Správně si obleču
a zapnu vestu.
Kapitán/ka mi
potvrdí, že to umím.





Nakreslím oddílovou vlajku



SAMOLEPKY

Samolepky patří k úkolu
na straně 20–21.



WAGGGS



WOSM



slibové odznaky



mezinárodní domovenka



barvy oddílu



označení
kormidelníka/kormidelnice



stupeň plavby



znak posádky



číslo oddílu/
posádky



domovenka



vlčci
a světlýlka



tři kapky rosy



lipový
lístek



tři bílé tesáky






CO MĚ BAVÍ

Rád plavu
a hraji si
s ostatními.
Co děláš
rád/a ty?



Napíšu nebo nakreslím
několik svých zájmů. Ostatním
v posádce je představím
a povím, co mě na nich baví.

A large, empty rectangular box with a dashed border, intended for writing or drawing.



Nováčka jsem
dokončil/a dne:

Hezká slova pro mě od
kapitána nebo kapitánky:

Podpis kapitána/kapitánky:

Chci zůstat v našem oddíle:

ANO — NE

Můj podpis:

*Společně jsme prošli celým Nováčkem
a zažili spoustu dobrodružství! Ted' už
je na tobě, abys pokračoval/a ve své
vlčácké, světluškovské nebo žabičkovské
plavbě. Dobrý vítr do plachet!*





Vydej se s Čolkem a Žabkou
na další dobrodružné plavby.



Nováček žabiček, světlušek a vodních vlačat

Vydal: Junák – český skaut, Tiskové a distribuční centrum, z. s., Senovážné nám. 24, 110 00 Praha 1 • Jako svou 356. publikaci. Praha, 2022 • 2. vydání • Vytiskla: tiskárna Polygraf • ISBN 978-80-7501-151-0 • Nováčka připravila pracovní skupina ve složení: Monika Zárubová – Máňa, Ludmila Klíčová, Zuzana Janáčková – Žabka, Martina Šimíková, Jan Schovánek – Gross, Jana Karaová – Kulda, Klára Klinderová – Škvrně a Pavla Sýkorová – Gymi za velké pomoci testovacích oddílů, konzultantů a dalších spolupracovníků • Supervize: Odbor vlačat a světlušek, HKVS, Jan Dočekal • Grafická úprava a DTP: Lucie Horáková • Ilustrace: Katarina Kratochvílová, bludiště: Lucie Horáková • Jazyková korektura: Miroslava Kachlířová, Mirka Gajzlerová •

Děkujeme všem, kteří se na vzniku nováčka podíleli, za jejich pomoc. Jednalo se zejména o členy testovacích oddílů, konzultanty, členy dílčích týmů a další spolupracovníky. Díky.

Dotisk 2023 s novou ideou světlušek, vlačat a žabiček.