

# Zpráva o kapacitách skautského kvalifikačního vzdělávání za rok 2025

## Obsah

Kontext	1
Metodologická poznámka	2
Stručné shrnutí	3
Výhled do budoucna	3
Kvalifikovanost	5
Čekatelské kurzy	10
Vůdcovské kurzy	12
Instruktorské vzdělávání	14
Střediskové minimum	16
Zdravotnické kurzy (ZZA), doškolení (DZK) a kurzy první pomoci (PP)	18
Počty udělených OČK (odborných činovnických kvalifikací)	19
Úspěšnost v získávání kvalifikací	21

## Kontext

Výkonná rada Junáka - českého skauta se dlouhodobě věnuje monitorování kapacit našeho vzdělávacího systému, a to z řady důvodů:

- porovnávání nabídky a poptávky u kvalifikačních kurzů a zkoušek,
- analyzování zájmu o jednotlivé stupně skautského vzdělávání a formáty jejich získávání,
- opatrná predikce dalšího vývoje zájmu o vzdělávání,
- uvažování o dalším směřování skautského vzdělávání

Tato zpráva pracuje s daty za uzavřený kalendářní rok 2025.

Navazuje na předchozí zprávy o kapacitách skautského kvalifikačního vzdělávání za roky 2020-2024.

Skautského vzdělávání se dotýkají také další analýzy:

- “Kvalifikace a její využití u oddílů s ohledem na nároky na kapacitu vzdělávacího systému” z května 2023,
- “Demografie - Roveři - Oddíly aneb prezentace zjištění z analýz: Kvalifikace její využití (viz níže) + starší predikce růstu” z února 2024,
- “Sociologické šetření mezi účastníky OBROK 2024”,
- Výzkum zaměřený na motivaci mladých dospělých k působení v roli vedoucích oddílů (závěrečná prezentace) z roku 2024.
- Výzkum mezi bývalými vzdělavateli a vzdělavatelkami ze září a října 2025

Výše uvedené podklady najdete na [Křižovatce](#).

Celkový počet členů Junáka - českého skauta stoupl v letech 2020 až 2025 o 15 %, v klíčových věkových skupinách pro kvalifikační vzdělávání (16-18 let) o 31 % a (19-26 let) o 36 %. Ve stejném období stoupla kapacita čekatelského vzdělávání o 57,5 % (počet přijatých osob na kurzy), kapacita vůdcovského vzdělávání stoupla o 38 %.

To tedy znamená, že se v posledních letech podařilo významně navýšit kapacity kvalifikačního vzdělávání. Niže prezentovaná data ale jednoznačně ukazují, že ani tento nárůst nepokrývá skutečné potřeby organizace, což je částečně způsobeno i historickým dluhem v kapacitách.

Je na místě poděkovat zde týmům, které v předešlých letech založily nové kurzy, a tím zásadně přispěly k uvedenému navýšení kapacit. Současně je na místě poděkovat i těm týmům, které se svými vzdělávacími akcemi fungují dlouhodobě. Ty samozřejmě také zásadně přispívají ke vzdělávacím kapacitám Junáka - českého skauta.

Rok 2025 proběhl bez výraznějších změn v Řádu pro vzdělávání činovnic a činovníků či Organizačního řádu. Dá se tedy očekávat, že se v této zprávě mohou projevit výrazné změny těchto řádů z roku 2024, zejména povinnosti střediskového minima pro zástupce vedoucího střediska, možnost skládat vůdcovskou zkoušku bez předchozí čekatelské zkoušky, možnost skládat samostatné zkoušky bez kurzu a o nastavení čekatelské zkoušky jako dostačující kvalifikaci pro prvního zástupce vedoucího oddílu.

## Metodologická poznámka

Když podrobujeme datovým analýzám dostupné údaje i několik let zpětně, občas se objeví mírné odchylky ve výsledcích oproti dřívějším analýzám. Pro účely zachycení vývoje kapacit skautského vzdělávání jde o odchylky drobné, nezpochybňující celkové trendy.

Grafy, které dále uvádíme, zahrnují vývoj od roku 2018. V tabulkách ale uvádíme data až od roku 2020. Starší data totiž mohou vykazovat větší nepřesnosti, jelikož v prvních letech sledování kapacit kvalifikačních kurzů nebylo přihlašování na vzdělávací akce přes skautIS rozšířené v takové míře, jako je tomu dnes. Přitom právě přihlašování přes skautIS umožňuje analyzovat počty zájemců o konkrétní typ vzdělávání i míru jejich úspěšnosti v přijímacím procesu.

V tabulkách a grafech jsou zaznamenáni zájemci o účast na kurzech a zkouškách (pokud nebude řečeno jinak, počítáme je dohromady), kteří se přihlásili, a jako takoví následně byli (nebo nebyli) na kurz přijati. Pokud se někdo na kurz přihlásil, ale sám se z něho také z různých důvodů odhlásil (ať už před nebo po případném přijetí), v tabulkách a grafech není započítán.

Některé další kontexty skautského vzdělávání a jeho vývoje jsme podrobněji komentovali v předchozích zprávách o kapacitách. Tady je proto nebudeme opakovat.

## Stručné shrnutí

- V roce 2025 pozorujeme velmi mírně snížený zájem o čekatelské vzdělávání a velmi mírný nárůst uspokojenosti poptávky, spíše by se dalo mluvit o ustálené situaci.
- V roce 2025 pozorujeme neměnnou situaci ohledně vůdcovského vzdělávání oproti roku 2024. Druhý rok po sobě více než čtvrtina zájemců o vůdcovské vzdělávání není přijata na žádný kurz. Obdobně jako v roce 2024 se počet zájemců blíží historickému maximu, který byl vzhledem k demografické křivce předpokládán.
- Převis zájmu nad nabídkou jak u ČZ tak u VZ zůstává na poměrně vysokých číslech. Přitom se pořád jedná o "přirozený zájem", tedy o ty, kdo se na kurzy přihlásí. Nikoli o ty, kdo by sice měli ke získání kvalifikací směřovat, ale ani se k jejímu získání nepřihlásí. Je tak možné, že někteří činovníci nedosáhnou na potřebnou kvalifikaci v době, kdy nastupují do funkce, nebo kdy reálně pracují v roli, která obdobné funkce odpovídá.
- Instruktorové vzdělávání je dlouhodobě specifické, v roce 2025 však bylo otevřeno nižší než běžné množství instruktorových kurzů a zároveň byla poptávka téměř o polovinu nižší než v předchozích letech. To ústí ve vyšší procento nepřijatých. Může se jednat pouze o jednoletou výjimku, avšak o to více bude důležité v roce 2026 sledovat situaci, zejména kvůli riziku trendu nižšího počtu nových instruktorů ve vzdělávacím systému.
- U kurzů střediskového minima vidíme v roce 2025 navýšení zájmu vycházející pravděpodobně ze změn Organizačního řádu, který však díky navýšení počtu kurzů a celkové kapacity v této oblasti vzdělávání dokázal uspokojit velkou většinu přihlášených.

## Výhled do budoucna

- Dle zprávy o registraci 2025 členská základna Junáka narůstá, druhý rok po sobě je však nárůst v kategorii od 7 let do 15 let spíše zanedbatelný. Abychom mohli hovořit o trendu, klíčová budou data z registrace 2026.
- Potvrdí-li se tento trend, dá se očekávat určitá stabilizace počtu nových zájemců o vzdělávání (tedy nenavyšování celkového počtu nových zájemců) okolo roku 2032 pro základní kvalifikační vzdělávání (v době vytvoření zprávy typicky čekatelská zkouška), následně okolo roku 2036 pro vyšší kvalifikační vzdělávání (v době vytvoření zprávy typicky vůdcovská zkouška).
- Počet narozených dětí do roku 2021 je víceméně stabilní a můžeme hovořit o předpokladu, že **přibližně v následujících 10-12 letech by skupina obyvatel, ve věku typickém pro účast na skautském vzdělávání, měla zůstat obdobně početná.**
- Při pohledu na silně klesající porodnost v ČR (od roku 2022) se dá očekávat i promítnutí nižší poptávky po vzdělávání (v korelaci s možným očekáváním nižšího počtu členů v daných ročnících) přibližně od roku 2038. V dalších letech se očekává snižování poptávky po vzdělávání (počet narozených dětí v roce 2025 je přibližně o třetinu menší než v roce 2021).
- Předchozí předpoklady nezohledňují to, o co bude usilovat Strategické téma Růst ze Strategie 2030., Totiž, že by mohlo růst procento mladších členů v Junáku - českém

skautu vůči populaci, ani s tím, že by zůstávalo poměrově více mladších členů v organizaci do vyššího věku (tyto hodnoty jsou víceméně stabilní).

Z předchozích bodů vyplývá, že Junák - český skaut potřebuje v brzké době navýšit dostupnost kvalifikačního vzdělávání, zejména toho, které opravňuje k vedení oddílů.

Počty registrovaných dle věkových kategorií v jednotlivých letech

Roky	2021		2022		2023		2024		2025	
	změna	% změna	změna	% změna	změna	% změna	změna	% změna	změna	% změna
do 6 let	-276	-14,87 %	+235	14,87 %	+106	5,84 %	-21	-1,09 %	+1	0,10 %
od 7 do 15 let	-602	-1,56 %	+2785	7,34 %	+1132	2,78 %	-213	-0,51 %	+128	0,30 %
od 16 do 18 let	506	8,04 %	+458	6,74 %	+272	3,75 %	+389	5,17 %	+349	4,40 %
od 19 do 26 let	683	9,22 %	+447	5,52 %	+475	5,56 %	+519	5,76 %	+534	5,60 %
nad 26 let	532	3,84 %	+588	4,09 %	+350	2,34 %	+387	2,52 %	+414	2,60 %

Zdroj: Zprávy k registraci 2021-2025, zpracováno

Porodnost v České republice

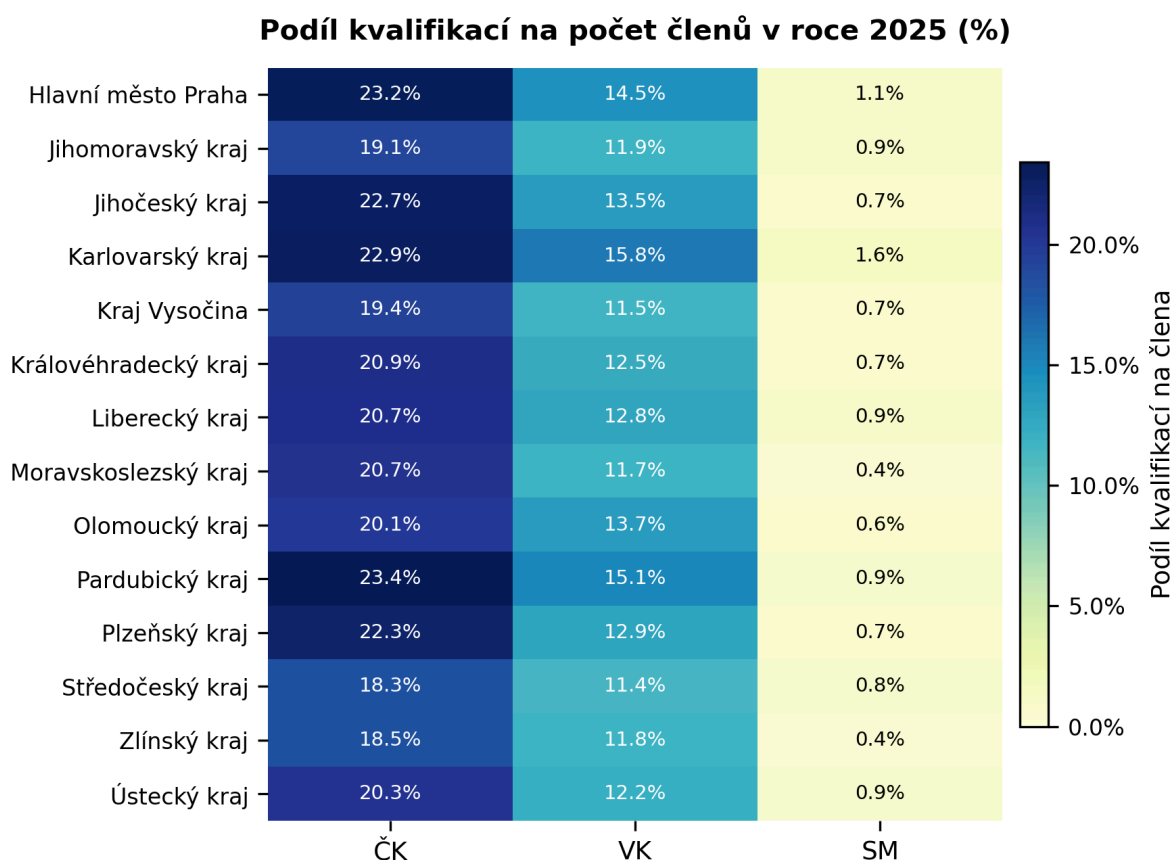
Roky	2017	2018	2019	2020	2021	2022	2023	2024	2025
Celkem	114 405	114 036	112 231	110 200	111 793	101 299	91 149	84 311	77 000*

\*jedná se o neuzavřený / nevyhodnocený odhad dle průběžných dat

## Kvalifikovanost

Kvalifikovanost můžeme porovnávat mezi jednotlivými kraji. Kvalifikovanost nemá určenou ideální hranici pro jednotlivé stupně vzdělávání, tedy nedokážeme říci, jaká je ideální míra penetrace (i když můžeme si domýšlet, že by bylo dobré, kdyby každý dospělý v organizaci byl nositelem např. čekatelské zkoušky). Minimální hranice je určena organizačním řádem ve vztahu k oddílům či střediskům. Ta byla také vyhodnocována v rámci kritérií pro dotace na základě registrace v roce 2025.

Mezi jednotlivými kraji jsou vidět rozdíly v celkové míře prokvalifikovanosti. Toto nás zajímá zejména z důvodů, abychom viděli, zda-li v regionech s nižší prokvalifikovaností systém vzdělávání pomáhá. Vidíme spojitost - čím více čekatelského vzdělání, tím vyšší míra vůdcovského vzdělání.

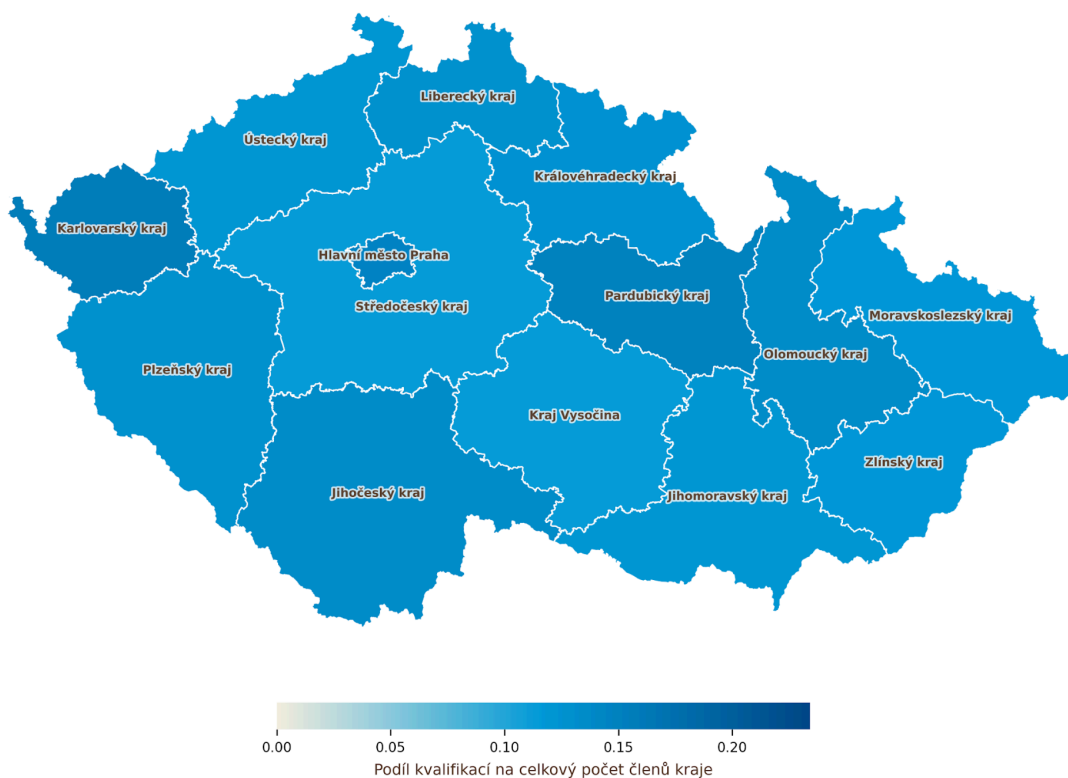


V této zprávě se zaměříme zejména na regiony s nejnižší prokvalifikovaností.

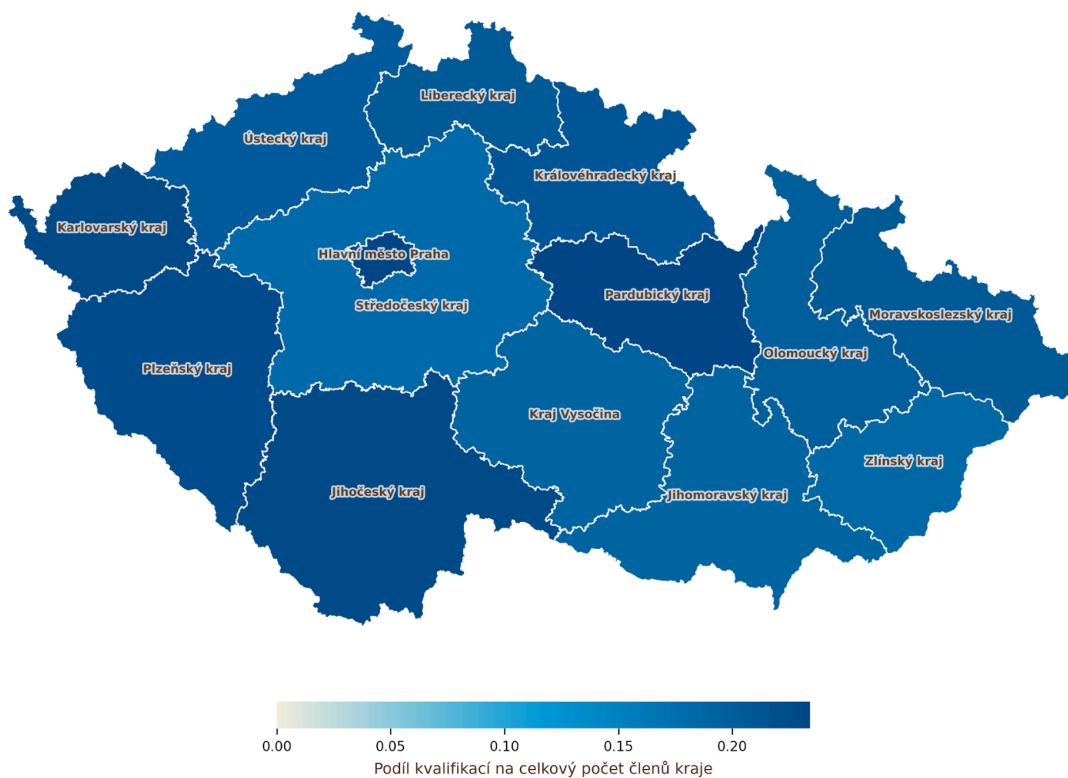
## Čekatelská úroveň

V čekatelské úrovni takto můžeme identifikovat Středočeský kraj, Zlínský kraj, Jihomoravský kraj a kraj Vysočina. Dle grafu níže vidíme, že uvedené regiony jsou v roce 2025 pod průměrem získaných kvalifikací. Důležité je následné porovnání s počtem nepřijatých zájemců. Zatímco Středočeský kraj má vysokou míru přijatých, Zlínský kraj je lehce pod průměrem a Jihomoravský kraj a kraj Vysočina mají největší poměr nepřijatých zájemců na čekatelské kurzy. To může indikovat do budoucna strukturální problém v navyšování nekvalifikovanosti.

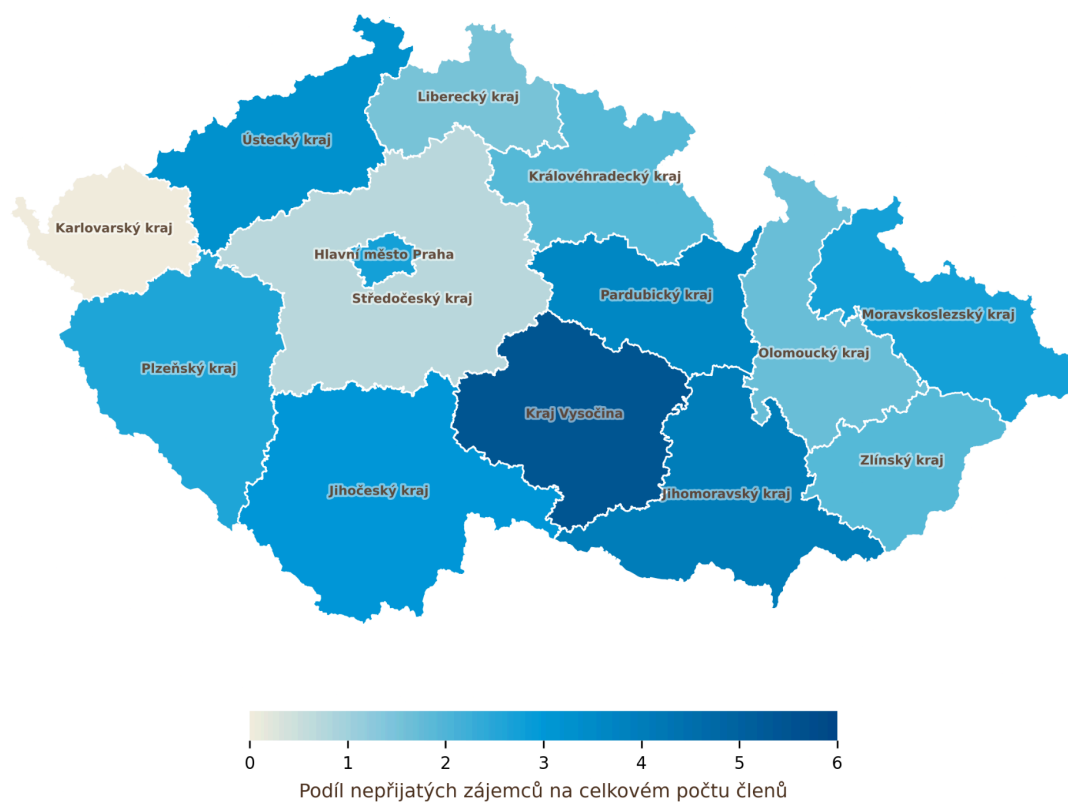
**Podíl členů se získanou kvalifikací VK v roce 2025**



## Podíl členů se získanou kvalifikací ČK v roce 2025



## Nepřijatí zájemci ČK v roce 2025 (v ‰)



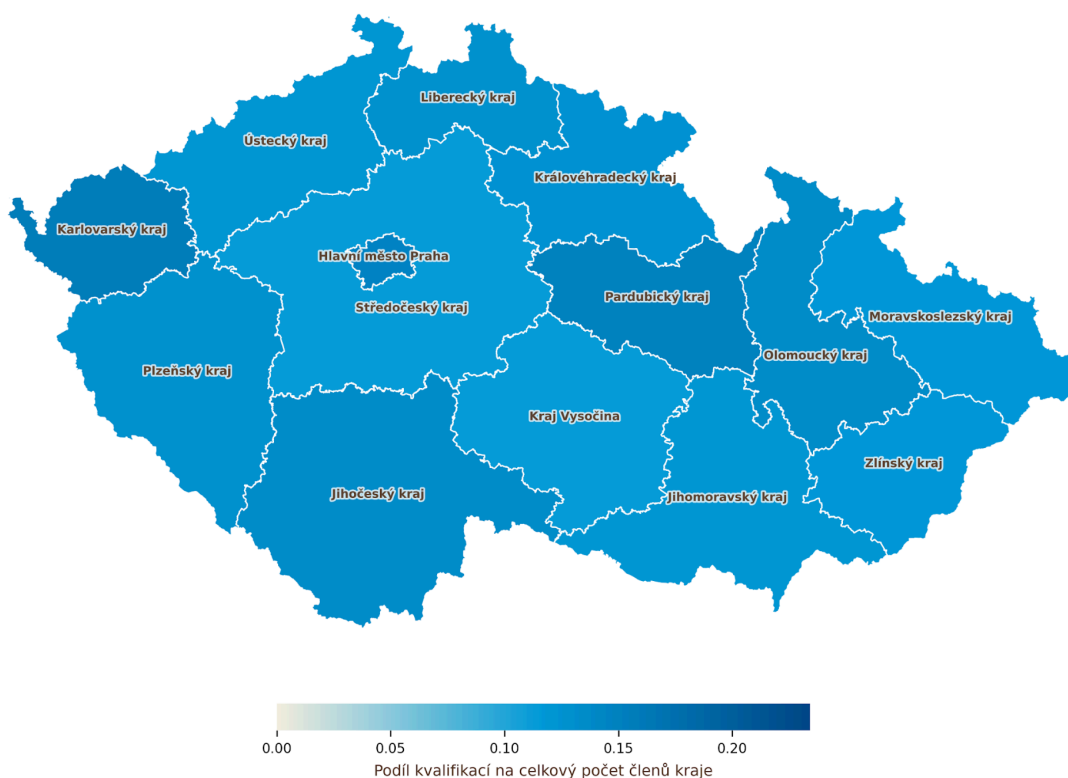
## Vůdcovská úroveň

Podíváme-li se na vůdcovskou úroveň, zde jsou fenomény více viditelné. Opětovně patří k nejméně prokvalifikovaným regionům Středočeský kraj, kraj Vysočina, Zlínský kraj a Jihomoravský kraj, navíc sem patří také Moravskoslezský kraj. Zatímco u Středočeského kraje a kraje Vysočina je míra nepřijetí téměř nulová, v Jihomoravském kraji je již nad průměrem a u Zlínského a Moravskoslezského kraje je jednou z nejvyšších v republice.

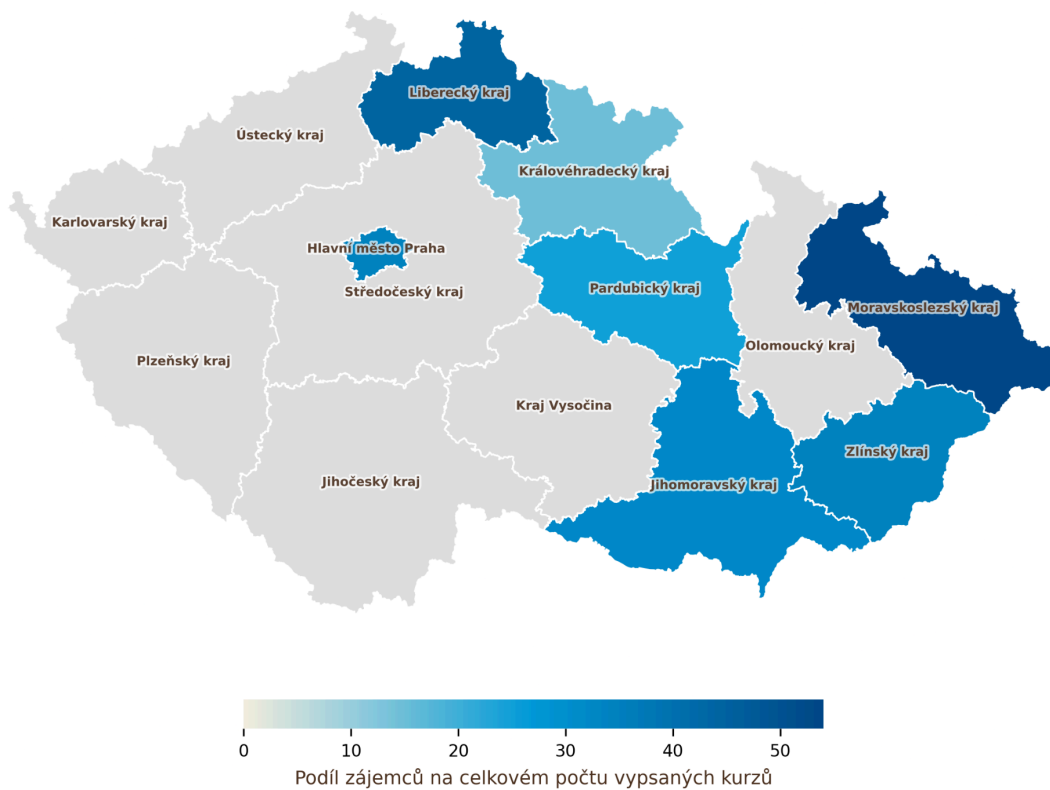
Můžeme tedy říci, že zejména u Zlínského a Moravskoslezského kraje, respektive i u Jihomoravského kraje je nejvyšší míra počtu zájemců o VK a zároveň z těchto regionů je poměrově nejvíce nepřijatých účastníků na vůdcovské kurzy. Do této kategorie by patřil i kraj Liberecký, který má však oproti předchozím zmíněným mírně vyšší míru kvalifikovanosti.

Jinými slovy by se dalo říci, že vůdcovské kvalifikace jsou nejpřístupnější v regionech s vyšší mírou prokvalifikovanosti.

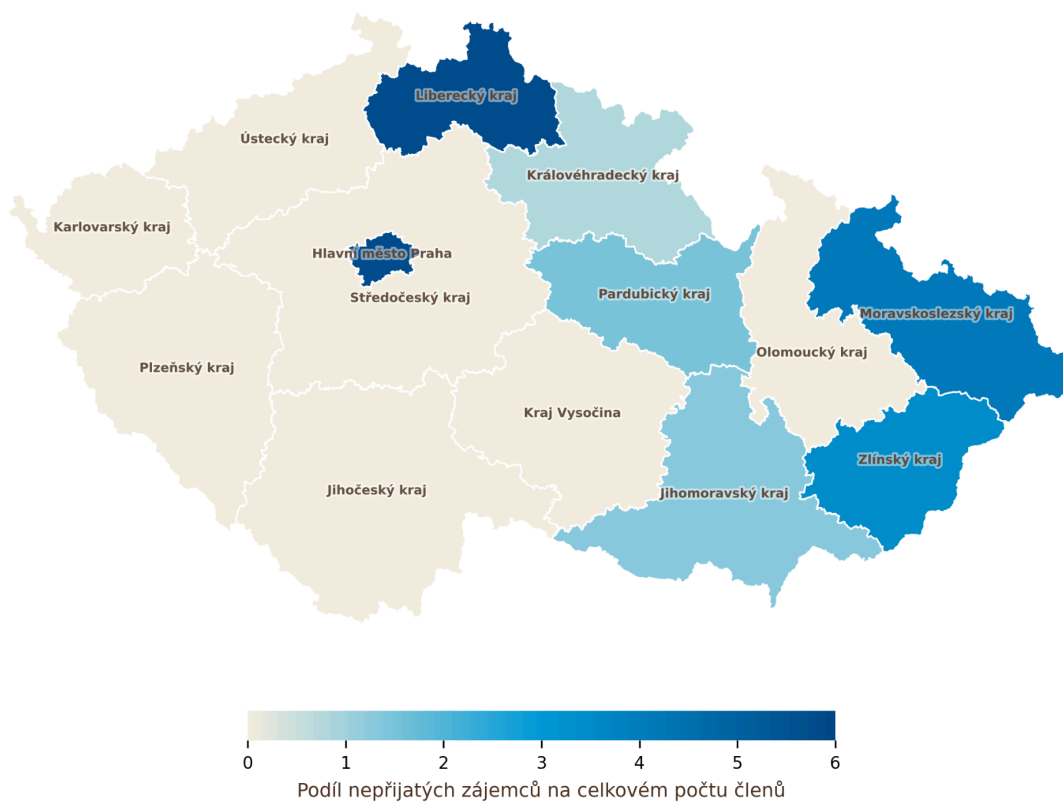
### Podíl členů se získanou kvalifikací VK v roce 2025



## Počet zájemců o VK vůči počtu vypsanych kurzů v roce 2025



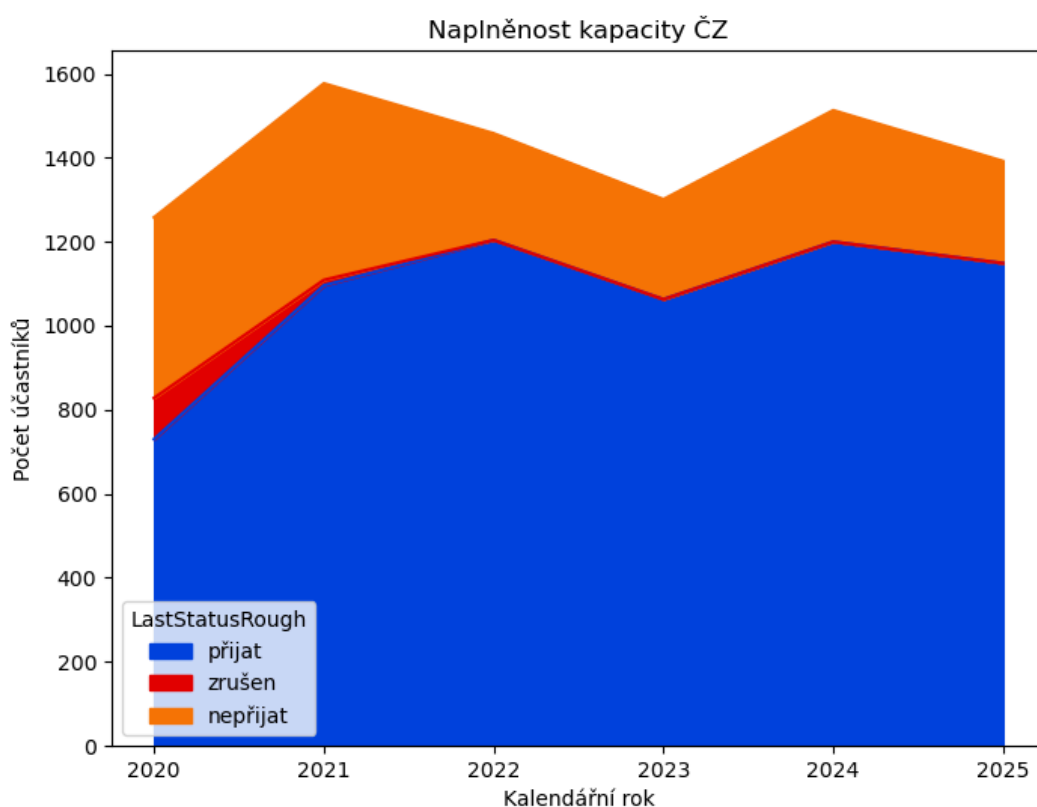
## Nepřijatí zájemci VK v roce 2025 (v ‰)



## Čekatelské kurzy

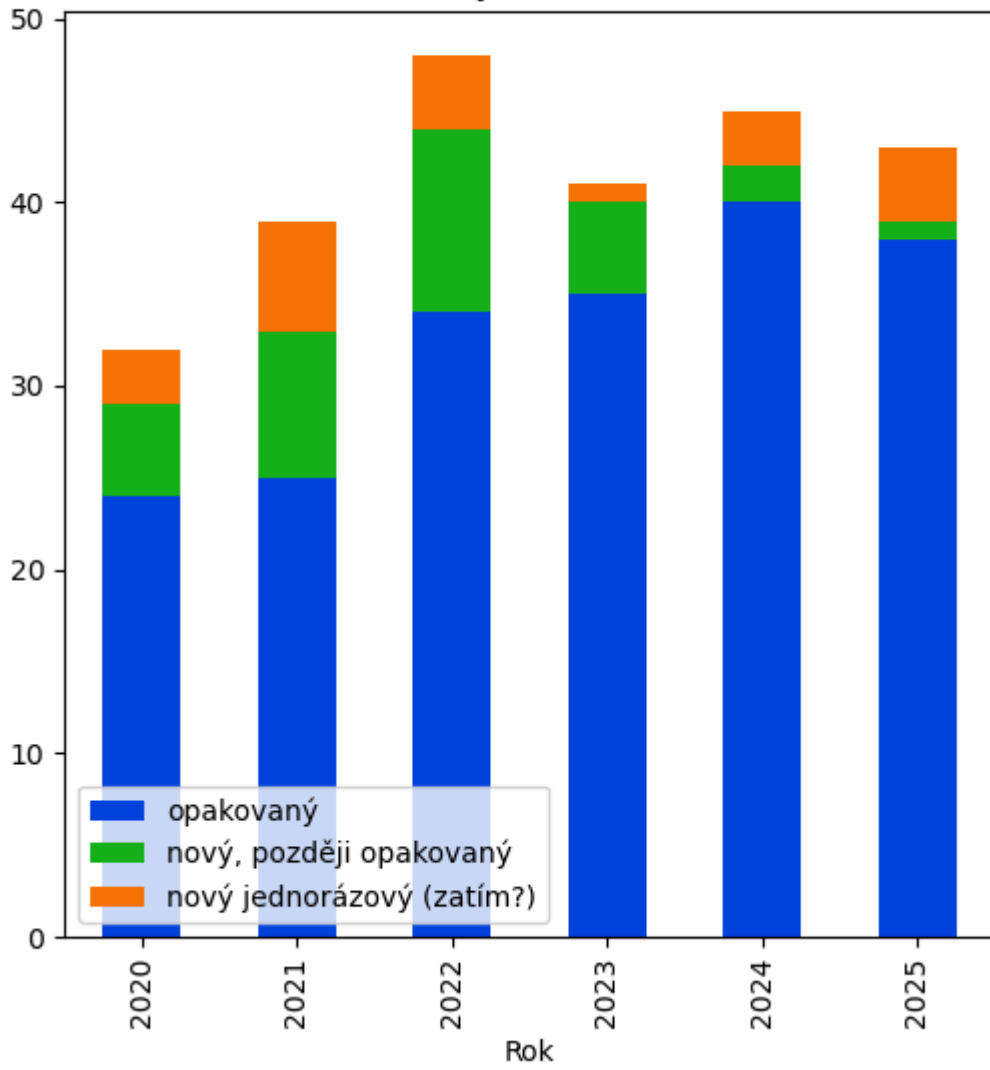
Čekatelské kurzy si od roku 2022 drží více méně stabilní hodnoty, a to co do počtu uspořádaných kurzů (41 - 48 ročně), tak i v podílu uspokojitelnosti zájemců (průměr 81,6 %). Na tuto hodnotu se lze však dívat i druhou optikou, a to že přibližně každý pátý zájemce o absolvenci ČZ nebyl přijat na čekatelský kurz.

Dá se předpokládat, že tyto hodnoty se udržely zejména díky mechanismu možnosti získat vůdcovskou zkoušku i bez předchozího získání ČZ, což bylo pevně ukotveno v novelizaci řádu pro vzdělávání v červenci 2024. Na datech vidíme, že ubylo zájemců o čekatelskou zkoušku zejména ve vyšším věku, kteří se hlásí o složení vůdcovské zkoušky bez této kvalifikace.



Kalendářní rok	2020	2021	2022	2023	2024	2025
Počet kurzů celkem a zkoušek	32	39	48	41	45	43
Počet přijatých osob	730	1096	1204	1063	1203	1149
Počet nepřijatých osob	429	467	254	238	313	243
Zrušeno	98	13	0	0	0	0
% přijatých osob	62,99 %	70,12 %	82,58 %	81,71 %	79,35 %	82,54 %

Počty kurzů ČK

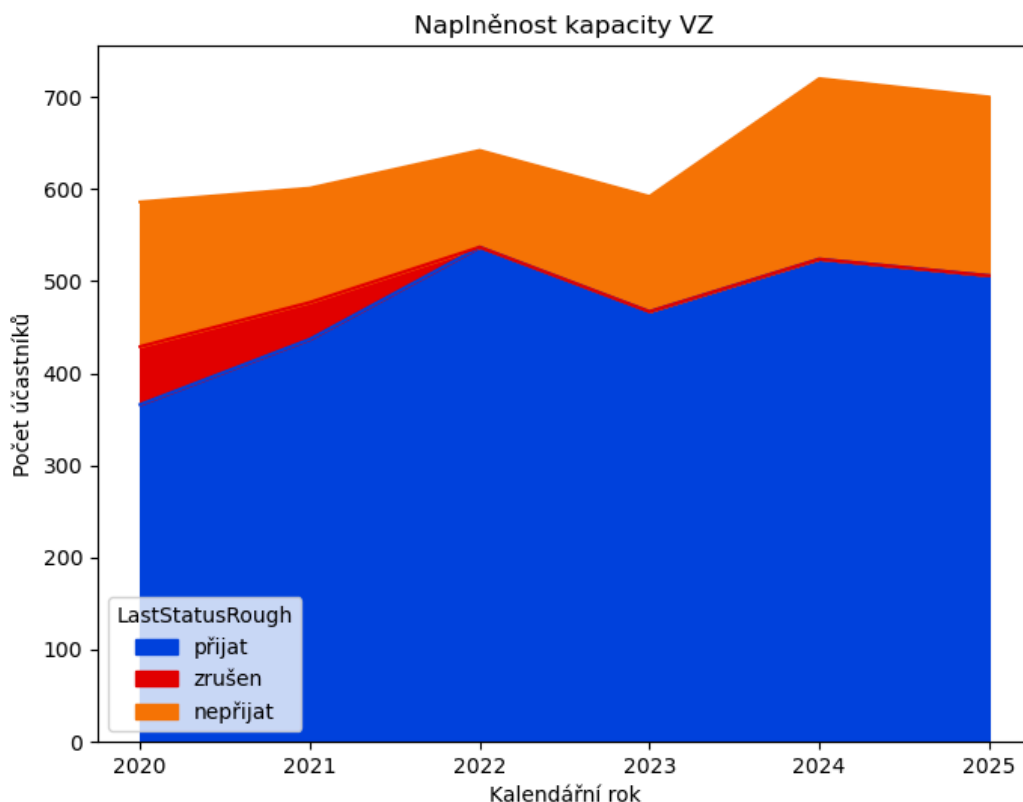


## Vůdcovské kurzy

Statistiky vůdcovských kurzů víceméně kopírují rok 2024 a to co do počtu uskutečněných kurzů, přijatých osob i % přijatých.

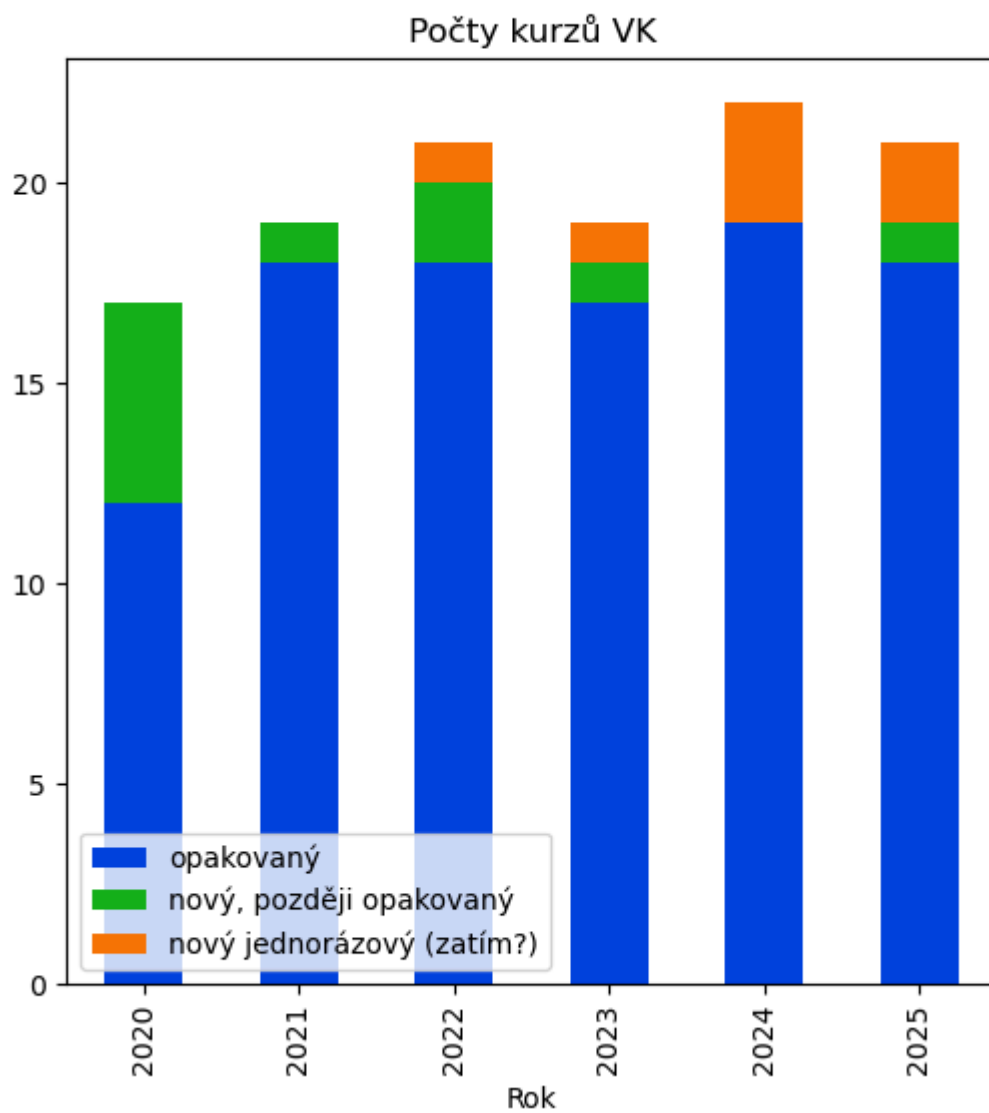
Dležitým hodnotícím indikátorem druhý rok po sobě jsou procenta nepřijatých na vůdcovské kurzy. V absolutních hodnotách se bavíme přibližně o necelých 200 zájemcích (tj. více než čtvrtina z celkového počtu přihlášených, cca 27,5 %). V meziročních srovnáních vidíme, že tato hodnota narůstá. Z dat také dokážeme vyčíst, že tito nepřijatí o potřebu i zájem absolvovat vůdcovský kurz nepřicházejí a jejich počty se kumulují do dalších let.

Je třeba zdůraznit, že průměrný počet přijatých v letech 2020 - 2022 byl 447 osob, zatímco v letech 2023 - 2025 vyrostl na průměrnou hodnotu 499 osob, a to pouze při zanedbatelném nárůstu průměrného počtu přijatých na kurzech (23,5 osob z prvního období na 24,1 z druhého období).



Kalendářní rok	2020	2021	2022	2023	2024	2025
Počet kurzů a zkoušek	17	19	21	19	22	21
Počet přijatých osob	366	437	537	467	524	506
Počet nepřijatých	155	125	105	125	196	194

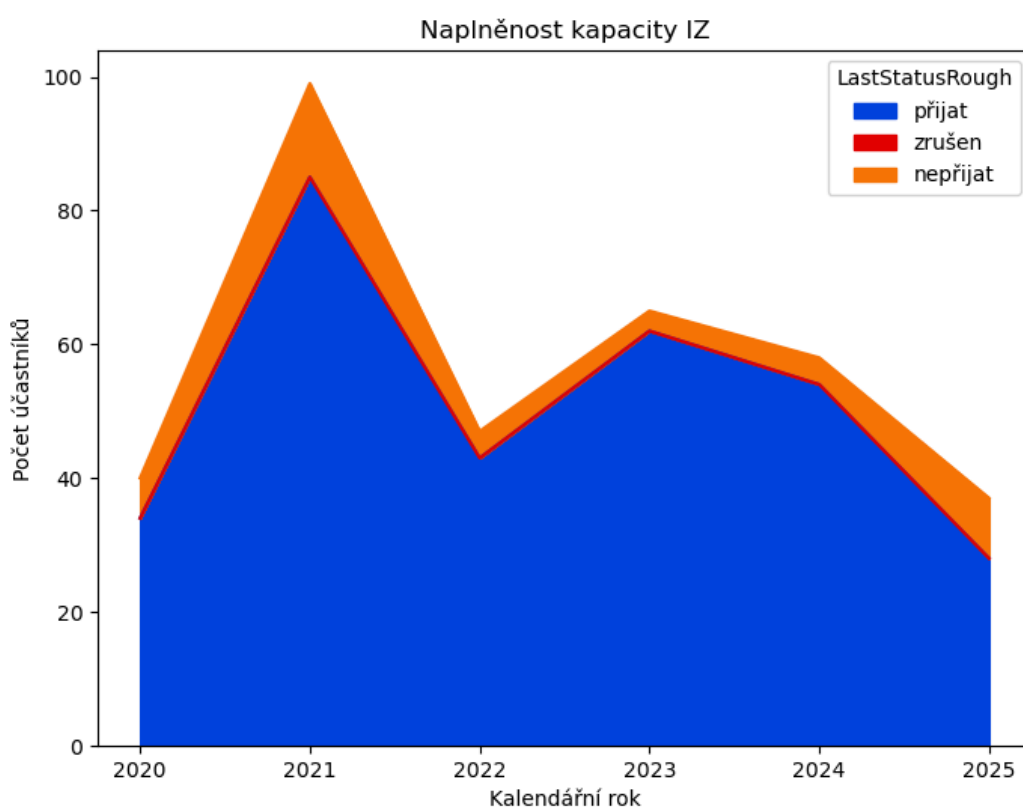
<b>osob</b>						
<b>Zrušeno</b>	63	40	0	0	0	0
<b>% přijatých osob</b>	<b>62,7 %</b>	<b>72,5 %</b>	<b>83,5 %</b>	<b>78,5 %</b>	<b>72,8 %</b>	<b>72,3 %</b>



## Instruktorské vzdělávání

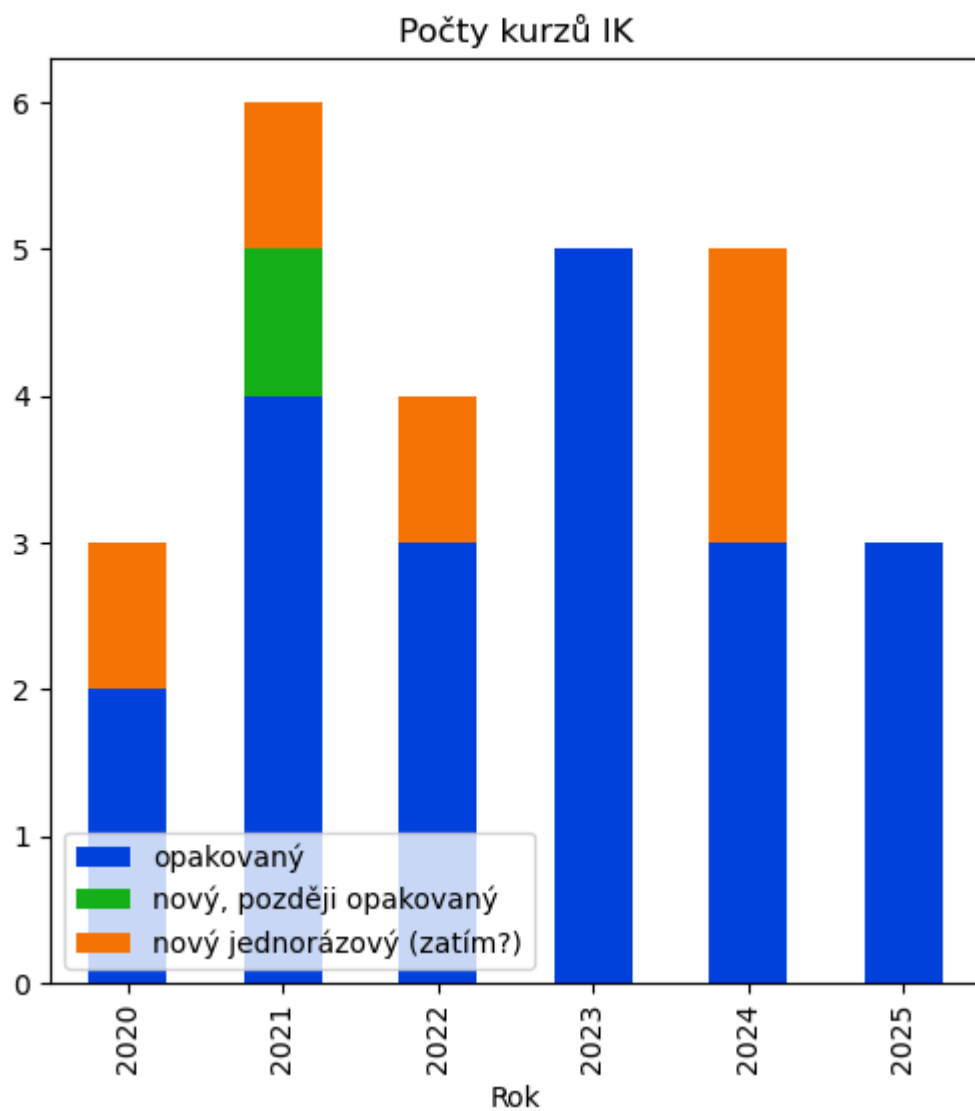
V roce 2025 se uskutečnily tři instruktorské kurzy, což je pokles oproti předchozím letům, kdy se mezi lety 2021 - 2024 uskutečnilo kurzů v průměru pět. Zároveň také vidíme výrazný pokles zájemců z průměrných 67 zájemců v letech 2021-2024 na 37 zájemců v roce 2025. Datově nedokážeme jednoznačně určit, zda-li je tento pokles dán nižší nabídkou kurzů v daném roce nebo nižší poptávkou ze strany skautských vzdělavatelů, z dlouhodobého pozorování na základě dat můžeme předpokládat korelaci, že počty zájemců závisí na počtu vypsaných kurzů.

Nižší počet vzdělávacích příležitostí také zapříčinil nižší procento přijatých osob, kdy každý čtvrtý zájemce o instruktorské vzdělávání nebyl přijat.



Kalendářní rok	2020	2021	2022	2023	2024	2025
Počet kurzů	3	6	4	5	5	3
Počet přijatých osob	34	85	43	62	54	28
Počet nepřijatých osob	12	13	4	3	4	9

<b>Zrušeno</b>	0	0	0	0	0	0
<b>% přijatých osob</b>	<b>79,1 %</b>	<b>86,7 %</b>	<b>91,5 %</b>	<b>95,4 %</b>	<b>91,0 %</b>	<b>75,7 %</b>

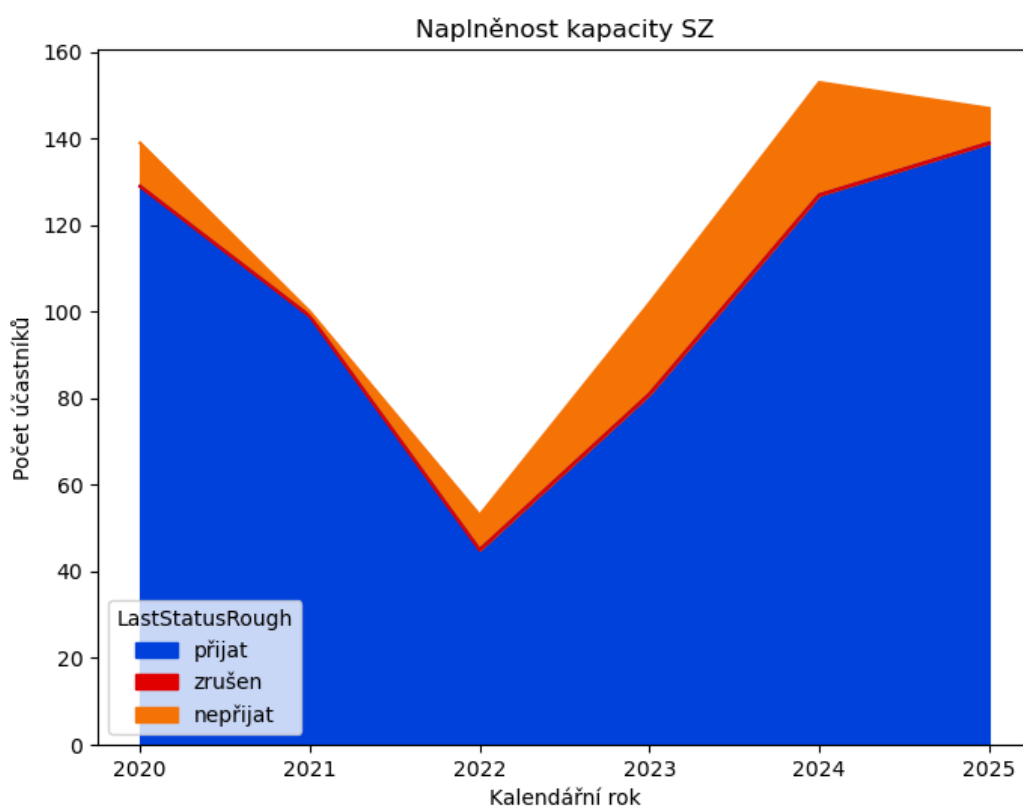


## Střediskové minimum

Pro kurzy střediskového minima byl rok 2025 výrazný. Vidíme vysoký nárůst zájmu již druhý rok po sobě. To přisuzujeme zejména změně organizačního řádu z června 2023, kdy se povinnost této kvalifikace stala povinnou i pro zástupce vedoucího střediska.

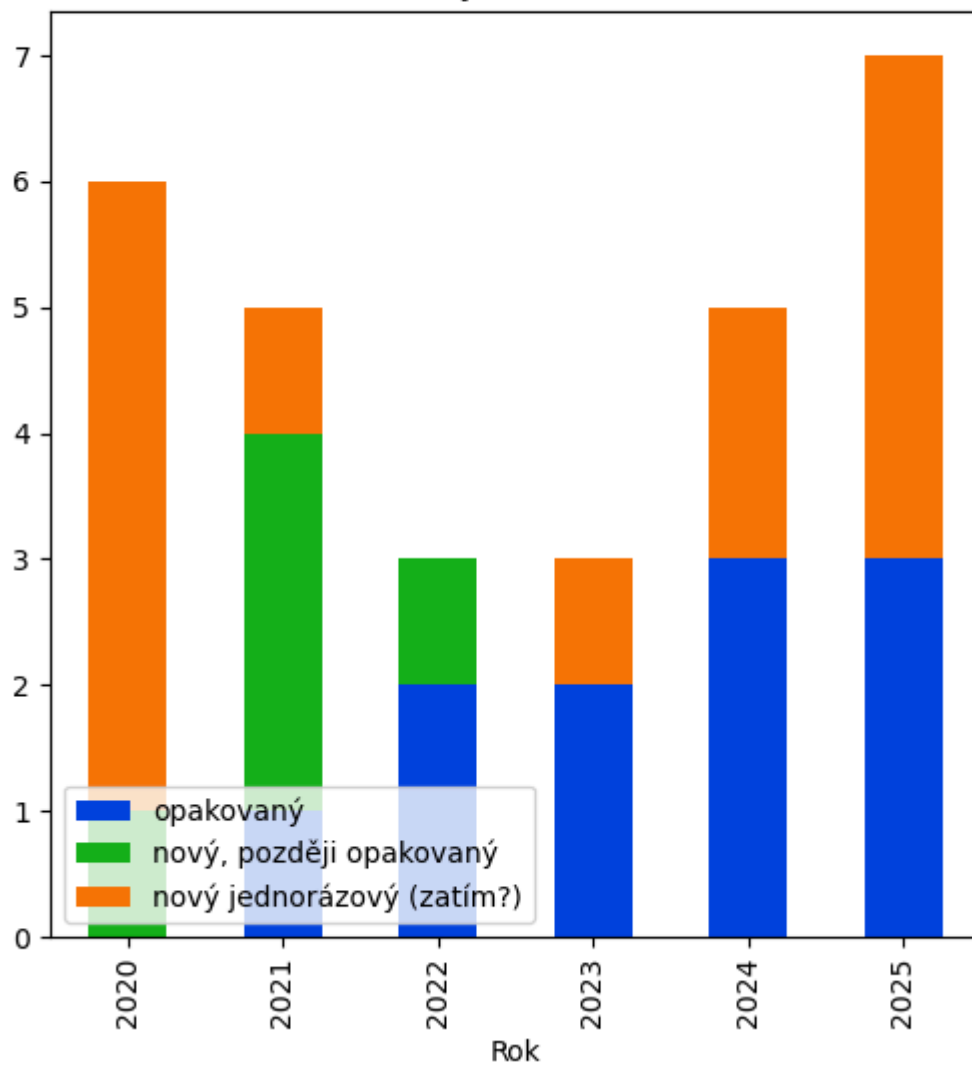
Z dat můžeme vyčíst, že v rámci vzdělávání střediskového minima se tuto poptávku daří pokrývat a to jak navýšením kurzů (vzniklo několik nových kurzů střediskového minima), tak s tím souvisejícím navýšením celkové kapacity.

Díky tomuto se podařilo v posledních třech letech uspokojit poptávku ze 79,4 % přijatých v roce 2023 na 94,6 % v roce 2025.



Kalendářní rok	2020	2021	2022	2023	2024	2025
Počet kurzů	5	5	3	3	5	7
Počet přijatých osob	129	99	45	81	127	139
Počet nepřijatých osob	10	1	8	21	26	8
Zrušeno	0	0	0	0	0	0
% přijatých osob	92,8 %	99,0 %	84,9 %	79,4 %	83,0 %	94,6 %

Počty kurzů SM



## Zdravotnické kurzy (ZZA), doškolení (DZK) a kurzy první pomoci (PP)

Rok 2025 byl prvním rokem, kdy byla naplno spuštěna kvalifikace PP jako alternativní kvalifikace umožňující získání vůdcovské zkoušky. Dostavil se efekt v podobě snížení stavu a kapacity kurzů ZZA (celkový počet přijatých na ZZA klesl přibližně o 28 %, nominálně o 161 účastníků). Toto snížení je přibližně z poloviny kompenzováno kvalifikací PP v počtu 85 účastníků. U DZK vidíme také velký propad, téměř o třetinu přihlášených. Nejedná se o shrnutí celkového počtu zdravotnického vzdělání či oprávnění, které může být získáno i mimo Junák - český skaut, jedná se o souhrn kurzů skautských.

Vzhledem k plánované kapacitě, která nebyla naplněna, nelze hovořit o celkové nedostupnosti těchto kurzů. Doporučením je bližší analýza míry potřeby těchto kvalifikací a případný dopad například na chod táborů.

	ZZA				
Rok konání kurzu	počet kurzů	závazně přijato	plánovaná kapacita	procento naplnění kapacity	odhlášených účastníků
2019	24	432	508	85 %	39
2020	14	285	336	85 %	84
2021	26	514	551	93 %	148
2022	29	606	693	87 %	154
2023	26	533	560	95 %	67
2024	30	586	701	84 %	96
2025	21	425	498	85 %	66
<b>Celkový součet</b>	<b>170</b>	<b>3381</b>	<b>3847</b>	<b>88 %</b>	<b>654</b>

	DZZA				
Rok konání kurzu	počet kurzů	závazně přijato	plánovaná kapacita	procento naplnění kapacity	odhlášených účastníků
2019	24	343	421	81 %	30
2020	16	183	382	48 %	26
2021	23	332	450	74 %	28
2022	37	653	679	96 %	88
2023	24	369	528	70 %	47
2024	25	331	484	68 %	49
2025	21	243	393	62 %	44
<b>Celkový součet</b>	<b>170</b>	<b>2454</b>	<b>3337</b>	<b>74 %</b>	<b>312</b>

	PP				
Rok konání kurzu	počet kurzů	závazně přijato	plánovaná kapacita	procento naplnění kapacity	odhlášených účastníků

2024	1	23	25	92 %	1
2025	6	85	138	62 %	25

## Počty udělených OČK (odborných činnostních kvalifikací)

Tabulka níže uvádí počty OČK udělených v posledních letech.

Nezahrnuje celkové počty držitelů OČK, nepracuje s možností že někdo časem přestal být členem organizace. Tabulku uvádíme pro přehled o tom, jak se ne/daří generovat nové OČK.

Novela řádu pro vzdělávání z roku 2024 zrušila nižší stupně OČK a také OČK ZDR - v tabulce již nejsou pro přehlednost uvedeny. Nově bylo zavedeno OČK PP (první pomoc). (Byly také stanoveny podmínky, za kterých mohli držitelé nižších stupňů OČK získat standardní OČK. Převody na standardní OČK jsou už v tabulce zohledněny.).

Zároveň se měnily podmínky pro získání OČK (více se akcentuje uznávání civilní vzdělávání s cílem zvýšení dostupnosti (a tedy nárůstu) u některých OČK.

OČK	ROK						
	2019	2020	2021	2022	2023	2024	2025
<b>OČK HOS</b>	4	1	11	5	1	13	10
<b>OČK MET</b>	10	1	18	14	2	2	4
<b>OČK MZHS</b>	15	4	27	10	16	5	20
<b>OČK ORG</b>	8	2	12	9	3	6	10
<b>OČK PED</b>	9	2	14	15	6	12	15
<b>OČK PRV</b>	6	1	2	2	4	7	16
<b>OČK PP</b>	-	-	-	-	-	250	40
<b>OČK PSY</b>	6	1	4	8	3	5	6
<b>OČK TAB + BEZ</b>	23	1	4	18	3	-	12
<b>OČK VED</b>	10	7	7	14	6	3	2
<b>Celkový součet *</b>	<b>109</b>	<b>46</b>	<b>112</b>	<b>108</b>	<b>68</b>	<b>307</b>	<b>135</b>

Vypovídající hodnotu může mít porovnání mezi součtem vždy tří po sobě jdoucích let, aby bylo možné mluvit o případném trendu. Zde je patrné, že počty udělených OČK v některých oborech jsou konzistentní (MZHS, PED, PSY), některá mají klesající tendenci (ORG, TAB+BEZ), některá jsou markantně (několikanásobně) níže (VED, MET).

Naopak některé OČK mají mírně rostoucí tendenci (HOS) a pouze jedno OČK má markantní (několikanásobný) nárůst (PRV). OČK PP není možné z tohoto hlediska hodnotit.

	2020 - 2022	2023 - 2025	Rozdíl
<b>OČK HOS</b>	17	24	<b>29 %</b>
<b>OČK MET</b>	33	8	<b>-313 %</b>
<b>OČK MZHS</b>	41	41	<b>0 %</b>
<b>OČK ORG</b>	23	19	<b>-21 %</b>
<b>OČK PED</b>	31	33	<b>6 %</b>
<b>OČK PRV</b>	5	27	<b>440 %</b>
<b>OČK PP</b>	0	290	<b>N/A</b>
<b>OČK PSY</b>	13	14	<b>8 %</b>
<b>OČK TAB + BEZ</b>	23	15	<b>-53 %</b>
<b>OČK VED</b>	28	11	<b>-155 %</b>

## Úspěšnost v získávání kvalifikací

Níže uvedená data ukazují odhad úspěšnosti pro jednotlivé kvalifikace. Jde o průměrový poměr mezi počty účastníků zkoušek a úspěšných účastníků v řádném termínu a po 18 měsících, kdy končí lhůta pro opravy neúspěšným uchazečům (případně po prodloužené lhůtě kvůli pandemii covidu-19 nebo individuálních výjimkách).

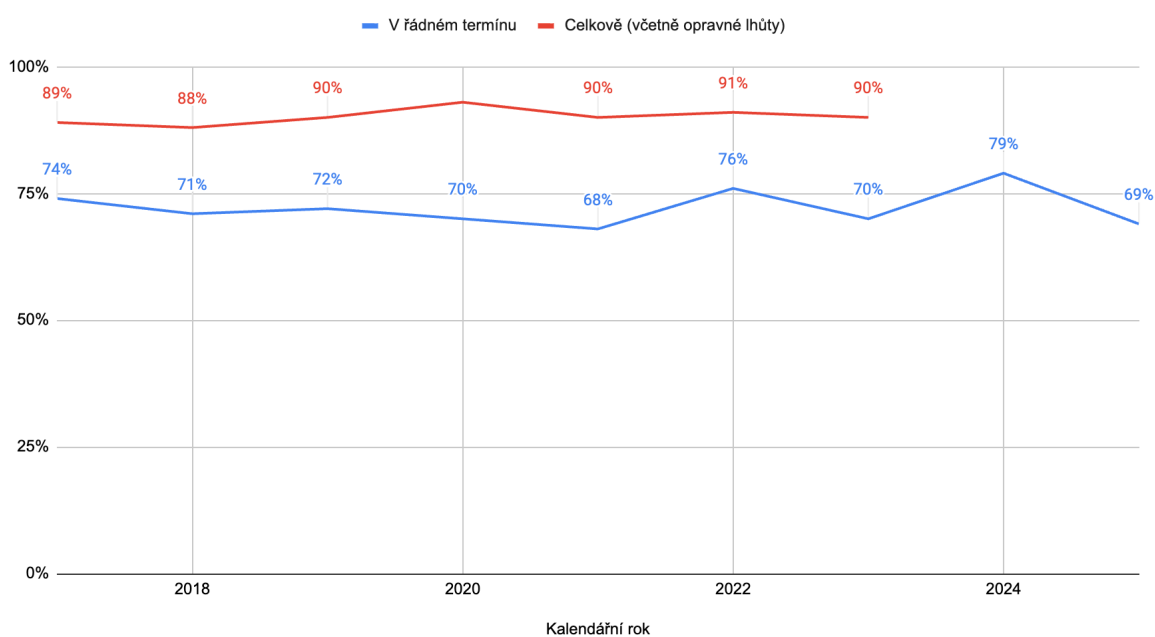
Neznámým faktorem je, jestli pořadatelé nechávají přihlášené u zkoušek i ty účastníky, kteří se třeba odhlásili z akce v jejím průběhu (ale de facto i ty lze zčásti počítat jako neúspěšné – záleží na úhlu pohledu). A pak ty, kteří neměli zkoušku kvůli chybějícím vstupním podmínkám (neumíme je rozlišit) a ty, kterým chyběla případná absolventská podmínka PP/ZZA (také neumíme lehce odlišit).

Statistiku může ovlivňovat i to, že akce leckdy zapomínají výsledky zkoušek zadat (hlavně u repetentů) a později jsou do skautISu zadávány přímo na základě individuální žádosti účastníků.

## Odhad úspěšnosti uchazečů o čekatelskou zkoušku

Kalendářní rok	2017	2018	2019	2020	2021	2022	2023	2024	2025
<b>V řádném termínu</b>	74 %	71 %	72 %	70 %	68 %	76 %	70 %	79 %	69 %
<b>Celkově (včetně opravné lhůty)</b>	89 %	88 %	90 %	93 %	90 %	91 %	90 %	Neuzavřeno	Neuzavřeno

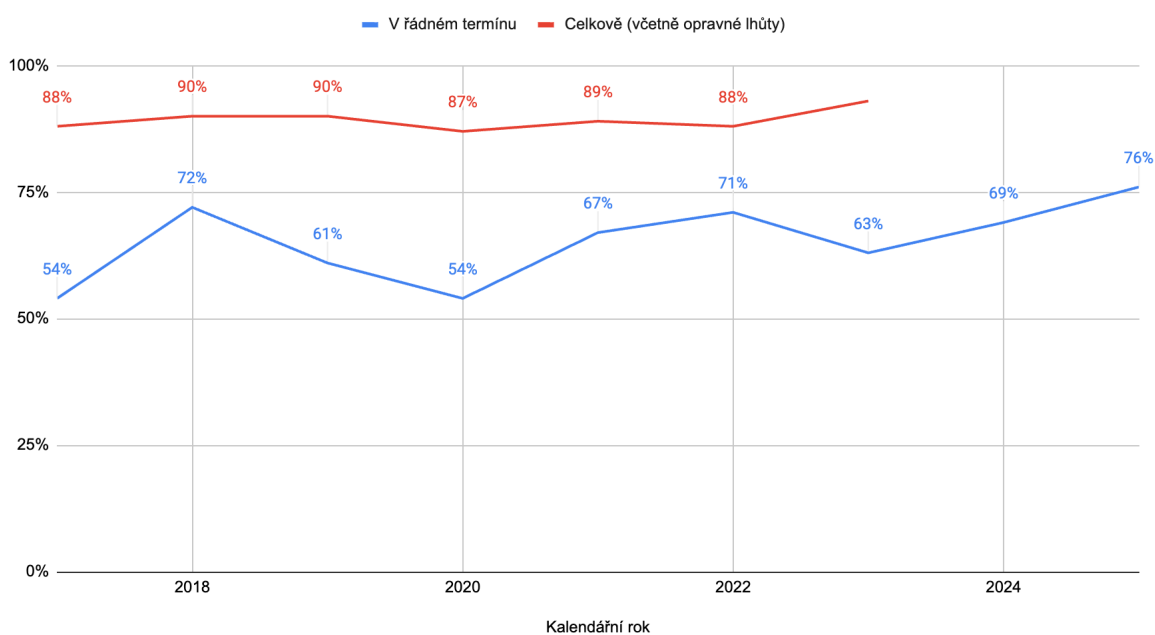
### Odhad úspěšnosti uchazečů o čekatelskou zkoušku



## Odhad úspěšnosti uchazečů o vůdcovskou zkoušku

Kalendářní rok	2017	2018	2019	2020	2021	2022	2023	2024	2025
<b>V řádném termínu</b>	54 %	72 %	61 %	54 %	67 %	71 %	63 %	69 %	76 %
<b>Celkově (včetně opravné lhůty)</b>	88 %	90 %	90 %	87 %	89 %	88 %	93 %	Neuzavřeno	Neuzavřeno

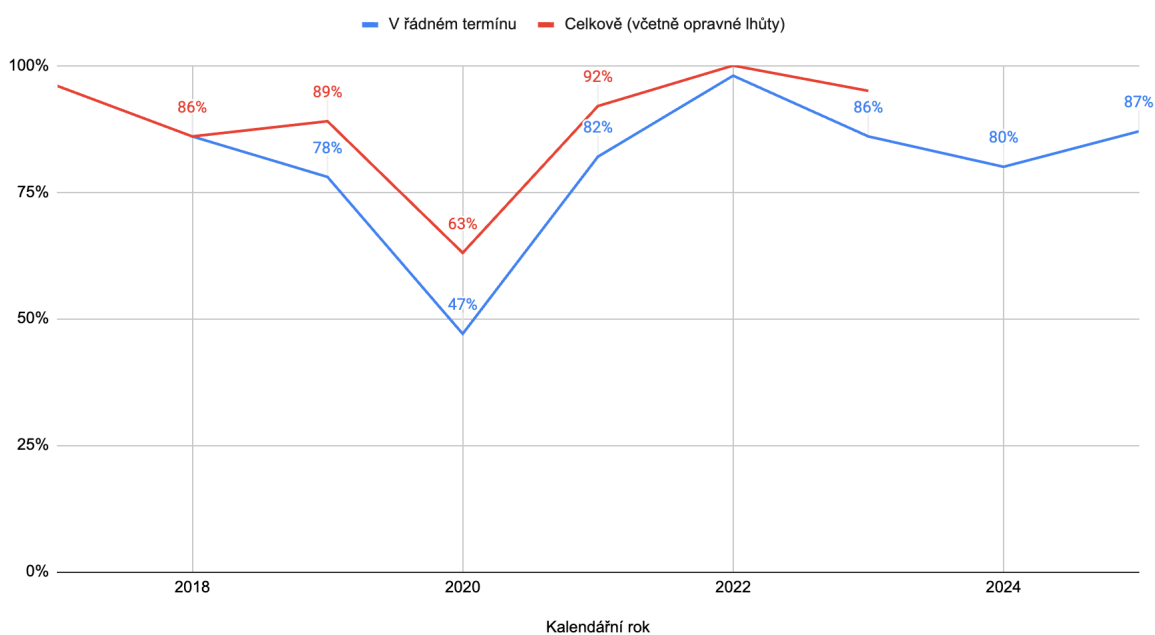
Odhad úspěšnosti uchazečů o vůdcovskou zkoušku



## Odhad úspěšnosti v získávání kvalifikace střediskové minimum

Kalendářní rok	2017	2018	2019	2020	2021	2022	2023	2024	2025
<b>V řádném termínu</b>	96 %	86 %	78 %	47 %	82 %	98 %	86 %	80 %	87 %
<b>Celkově (včetně opravné lhůty)</b>	96 %	86 %	89 %	63 %	92 %	100 %	95 %	Neuzavřeno	Neuzavřeno

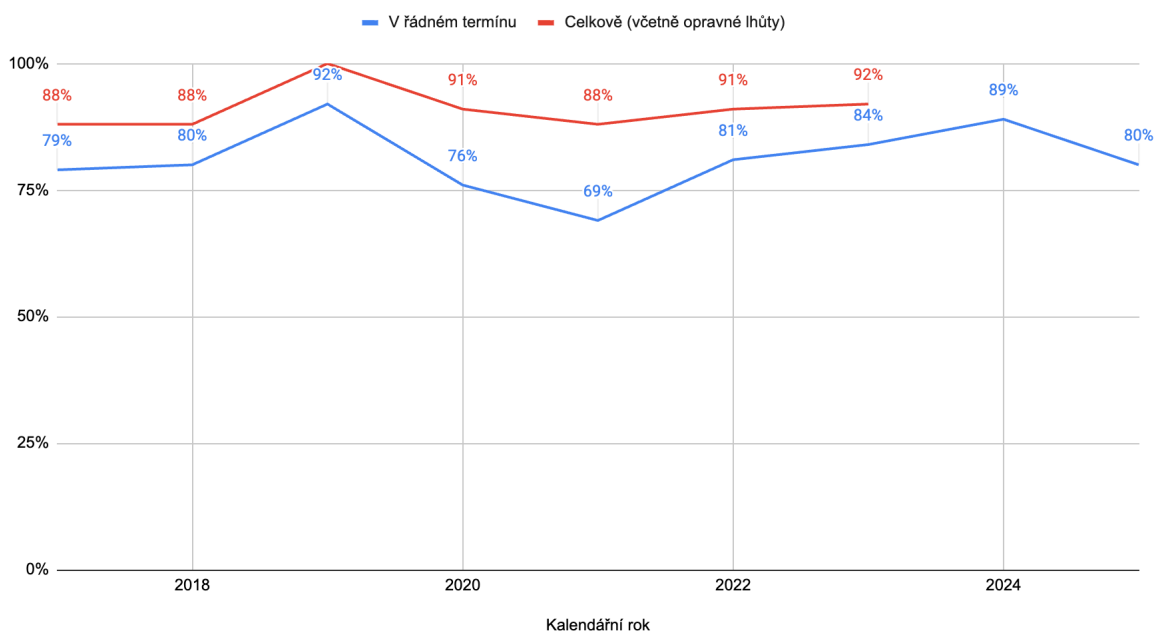
Odhad úspěšnosti v získávání kvalifikace střediskové minimum



## Odhad úspěšnosti v získávání instruktorské kvalifikace

Kalendářní rok	2017	2018	2019	2020	2021	2022	2023	2024	2025
<b>V řádném termínu</b>	79 %	80 %	92 %	76 %	69 %	81 %	84 %	89 %	80 %
<b>Celkově (včetně opravné lhůty)</b>	88 %	88 %	100 %	91 %	88 %	91 %	92 %	Neuzavřeno	Neuzavřeno

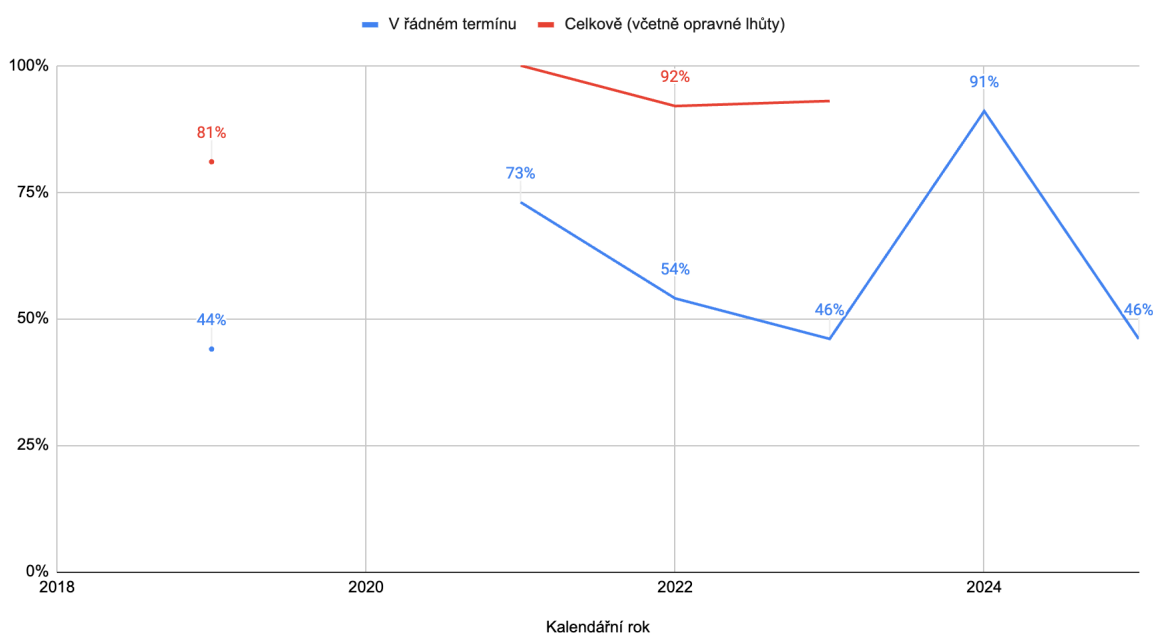
Odhad úspěšnosti v získávání instruktorské kvalifikace



## Odhad úspěšnosti v získávání kapitánské zkoušky

Kalendářní rok	2018	2019	2020	2021	2022	2023	2024	2025
<b>V řádném termínu</b>	Nekon ala se	44 %	Nekon ala se	73 %	54 %	46 %	91 %	46 %
<b>Celkově (včetně opravné lhůty)</b>	Nekon ala se	81 %	Nekon ala se	100 %	92 %	93 %	Neuza vřeno	Neuza vřeno

Odhad úspěšnosti v získávání kapitánské zkoušky



## Odhad úspěšnosti v získávání zkoušky vodní turistiky

Kalendářní rok	2019	2020	2021	2022	2023	2024	2025
<b>V řádném termínu</b>	0 %	Nekon ala se	Nekon ala se	79 %	55 %	Nekon ala se	Nekon ala se
<b>Celkově (včetně opravné lhůty)</b>	0 %	Nekon ala se	Nekon ala se	100 %	73 %	Nekon ala se	Nekon ala se

-----  
**Zpráva o kapacitách skautského kvalifikačního vzdělávání za rok 2025**

Březen 2026.

Junák - český skaut, z.s.

Autoři a spolupracovníci: Jakub Grós - Jag, Michal Peroutka - Pérák, Lenka Hašková - Žorža, Radek Procyk - Maverick, Filip Hlavinka - Mukoki, Ivana Petrová - Bzííí, Tereza Tomášková.