



# ROVERSKÝ KOMPAS

RRRR!



SSS!

ZAČÍNÁME  
S ROVERRINGEM



TRÍ-DVA-JEDNA → HLOH!

Roverský kompas ti pomůže najít vlastní roverskou cestu. Pojď do toho s námi!

VÍTEJ  
MEZI NÁMI!



ZAKLADATEL  
ROVERSKÉ  
DRUŽINY



PRŮVODCE  
ČTYŘ  
RANGERS



VEDOUcí  
SVĚTLUŠEK



ODDÍLOVÁ  
RÁDKYNĚ



ČLENKA  
KMENE



JEDINÝ ROVER  
NA STŘEDISKU



TY!

Každý jsme jiný, ale všichni máme něco společného – jedeme v rovingu.

## PODSTATA ROVERINGU

**Rovering... je o putování vstříc dospělosti. Tvým tempem, tvou cestou, s tvoji partou. A se skautingem!**

*Rovering je příslib svobodného putování, objevování cesty k posunu vlastních hranic a schopností. Teď může vypadat jako zajíc v pytli. Vydrž a objevuj. Možná to bude stát dost sil, ale pokud vytrváš, zazáříš jako hvězda skautingu i celé společnosti.*



SE ZHNOTNÍ!

### 1 NEJDEŠ O SAMOTĚ

Na roverský věk plný výzev nejsi sám\*sama, máš společenství a průvodce. S partou a oporou vrstevníků v roverském společenství toho zvládneš mnohem víc! Průvodce je tvým zkušenějším parťákem, kterému můžeš věřit. Společně zkoumáte možnosti roveringu a pomáhá ti plánovat i reflektovat tvůj osobní rozvoj.




### 2 ROZVÍJÍŠ SE

Výzvy, projekty a odborky tě vystaví novým situacím a uvidíš se v jiném světle. Zjistíš, co vše dokážeš, co se ti třeba naopak nedaří. Seberozvoj a nové situace ti pomůžou najít odpovědi, které možná hledáš. Oporou v hledání ti je skautské společenství a jeho hodnoty. Kým jsi? Kým chceš být? Kde je tvé místo ve společnosti?



### 3 VOLÍŠ SI CESTU

Rovering ti nabízí pestrou škálu skautování – vyraž za hranice oddílu, země i svých dosavadních zkušeností! Máš volnost výběru z nachystané nabídky aktivit, ale můžeš si tvořit i vlastní. Postupně bereš život do svých rukou.



### 4 MÁŠ PŘÍLEŽITOST KE SLUŽBĚ

Roverské heslo „Sloužím“ připomíná, že rovering je velkou příležitostí a závazkem dělat svět lepším. Skrzeslužbu sobě (starám se o sebe a svůj rozvoj), druhým (patřím do společnosti a zapojuji se do ní) a Pravdě a Lásce (hledám své životní hodnoty a žiju podle nich).



# STÁVÁŠ SE ROVEREM\* RANGERS

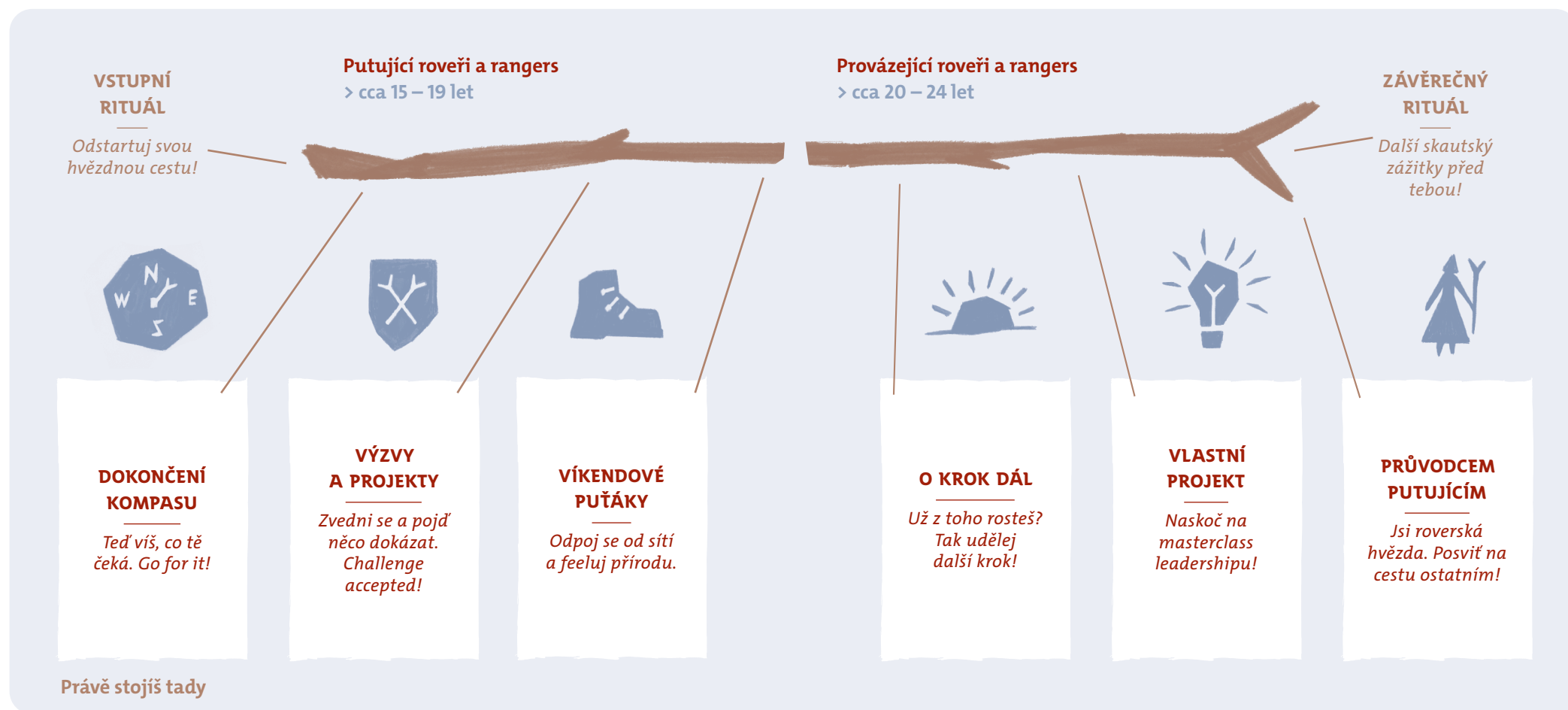
Tohle jméno jsme převzali od anglických skautů. Slovesa **rove** a **range** nesou význam putovat nebo toulat se, a to nejen krajinou, ale i v myšlenkách.

Roveři a rangers (RS) jsou tedy **poutníci a poutnice**. Ale bacha, nejde o bezcílné potulování, ale o hledání sebe sama a nejvyšší Pravdy a Lásky, zkrátka o hledání směru svého života. To vše v období dospívání, které je krásné, ale i náročné.

CO TĚ ČEKÁ?  
A NEMINE

JAK TAKOVÁ CESTA MŮŽE VYPADAT? CO SE TI NABÍZÍ?

Prohlédni si schéma. Prozkoumej, co dalšího tě v roveringu čeká.



## ROVERSKÝ MOUDRA #1

původ zkratky RS

RS POCHÁZÍ ZE ZKRATKY  
„ROVER SCOUT“

JE TO OZNAČENÍ PRO PUTUJÍCÍ  
SKAUTY A SKAUTKY, KTEŘÍ NESEDÍ DOMA,  
JSOU NA SEBE NÁROČNÍ A PÁTRAJÍ PO TOM,  
JAK NEJLÉPE NAPLNIT SVŮJ POTENCIÁL.




## PO ROVERSKÉ CESTĚ V NEJLEPŠÍ SPOLEČNOSTI

Skvělé a zároveň velmi důležité je,  
že během roverského putování  
nejsi a nemáš být sám\*sama. Máš  
průvodce a roverské společenství.

# JÁ S PRŮVODCEM ČI PRŮVODKYNÍ

V oddíle jsi měl\*a své vedoucí. Podporovali tě, pomáhali ti a chystali program. Teď je to víc na tobě a tvé partě, ale nejenom. Je tu průvodce nebo průvodkyně - zkrátka někdo, kdo ti možná už nebude chystat program a nastavovat hranice jako v oddíle, ale bude ti oporou. Ať už budeš zvažovat, jak má tvůj rovering vypadat, při přemýšlení kam vyrazit na kurz, co nového vyzkoušet nebo co pro to udělat. Je tu pro tebe, ať roveringem nemusíš tápat. Provázet tě může vedoucí kmene či oddílu (stejná funkce, ale jiná role pro tebe), starší rover či rangers nebo třeba instruktor z roverského kurzu. Zkrátka kdokoliv, komu důvěřuješ a chceš s ním řešit svůj rozvoj a plány.



MÁŠ PRŮVODCE\*KYNI?

ANO



**SUPER!** Klidně rovnou začněte společně plnit Kompas. Jak na to se dozvíš po přečtení QR kódu.

[skaut.cz/kompas/mampruvodce](https://skaut.cz/kompas/mampruvodce)

NE



**Pojď si ho najít.** Pomoci ti může tento QR kód.

[skaut.cz/kompas/hledampruvodce](https://skaut.cz/kompas/hledampruvodce)

PODAŘILO SE TI OSLOVIT PRŮVODCE\*KYNI?

ANO

NE

"AHOJ, JSEM TVOJÍ PRŮVODCE!"  
ROVERSKÝ PRŮVODCE



## ROZMANITOST ROVERINGU

Roverské společenství není jen jedno a může mít různé formy, které lze kombinovat a propojovat. Je jen na tobě, jakou cestu si zvolíš.



## JÁ V KMENI

Základním společenstvím roverů a rangers je roverský kmen. Většinou se v něm sejdou RS z různých oddílů jednoho střediska, ale není to pravidlem. Jsou partou vrstevníků, kteří společně objevují svět a přijímají nové výzvy, jsou si oporou a sdílejí zkušenosti, ale taky si kladou palčivé životní otázky spojené s dospíváním.

KOHO V KMENI ZNAJŠ?

CO SI VYBAVÍŠ, KDYŽ SE ŘEKNE NÁZEV VAŠEHO KMENE?

JAKÉ HISTORKY O KMENI KOLUJÍ VAŠÍM STŘEDISKEM/ODDÍLEM?

KDO TAKÉ PLNÍ KOMPAS?



## JÁ V JINÉM SPOLEČENSTVÍ

MEZI SVÝMI

Roverské společenství může mít i jiné podoby.

- Roverská družina při skautském oddíle
- Neformální skupina roverů a rangers na středisku
- Oddílová rada v roverském věku
- Vysokoškolský roverský kmen
- Tým rádcovského kurzu v roverském věku
- Kamarádi z roverského kurzu

Roverské společenství má sílu také napříč celou organizací. Jeho členové se setkávají na celostátních akcích, vlastních roverských akcích nebo třeba na kurzech. Překračování hranic lokálních skupin a navazování kontaktů s dalšími RS je nedílnou součástí rovingu.

CHCEŠ SE SVOU SKUPINOU  
ZALOŽIT ROVERSKÝ KMEN?

SCAN  
↓



Přečti si zkušenosti ostatních v příručce První (k)roky roverského kmene nebo si poslechni rozhovory s těmi, co roverský kmen zakládali.

[skaut.cz/kompas/prvnikroky](http://skaut.cz/kompas/prvnikroky)



## JÁ JAKO SOUČÁST VEDENÍ ODDÍLU PRO MLADŠÍ

Rovering zpravidla neznamená to, že opouštíš svůj domovský oddíl a jdeš do roverského kmene (i když i tak to někde chodí). Často zůstáváš na pozici oddílového rádce nebo rádkyně, posílíš oddílovou radu nebo z tebe bude dokonce zástupce či vedoucí oddílu. Je to úplně v pořádku, pokud tě ta práce baví! Rada oddílů by bez roverské generace vůbec nemohla fungovat.

Taky je ale v pořádku (dokonce je to potřeba!), aby ti i vedle práce v oddíle zůstal prostor pro vlastní rozvoj skrze roving. Neváhej si o něj říct - někde to mohou být roverské programy speciálně pro oddílovou radu, jinde možnost vyrazit místo výpravy na akci s kmenem nebo místo tábora na roverský kurz. Cíle roverské výchovy lze naplňovat i prostřednictvím samotné práce s mladšími holkami a kluky.





# PRVNÍ KROK

Začni svou roverskou cestu plnou nových zážitků a zkušeností vstupním rituálem.

Je důležitým mezníkem pro tebe i tvé skautské okolí - prostřednictvím něj si uvědomíš, co se mění. Říká ti, že uzavíráš svou skautskou etapu, vstupuješ na roverskou cestu, přijímáš její výzvy a jsi na ně připraven\*a.



Vstupní rituál ti nejspíš připraví tvé roverské společenství, oddíl nebo průvodci. V případě nejasností jim neváhej říct, že o něj stojíš a je pro tebe důležitý! Pokud žádné takové zázemí kolem sebe nemáš, pod QR kódem níže ti nabízíme možnost, jak si rituálem projít individuálně.

[skaut.cz/kompas/ritual](https://skaut.cz/kompas/ritual)



## ROVERSKÝ MOUDRA #2

*esence roveringu  
4 důvody, proč rovering funguje*

- NEJDEŠ O SAMOTĚ
- ROZVÍJÍŠ SE
- VOLÍŠ SI CESTU
- MÁŠ PŘÍLEŽITOST KE SLUŽBĚ

# ROVERSKÁ SYMBOLIKA

Roverskou barvou je **tmavě červená**, která odkazuje k **barvě hlohu**. Jeho plody jsou nejprve trpké, ale když přejdou prvním mrazem, plně dozrají a chutnají dobře. Podobné je to s dospíváním. Někdy může být hledání vlastní cesty nejen dobrodružné, ale i hořké. Vydáš se možná slepými cestami a než najdeš tu správnou, budeš se muset popasovat s různými překážkami. S podporou svého okolí a s vnitřním kompasem skautských hodnot lze ale zvládnout leccos – i dozrát do dospělosti stejně jako hloh po prvních mrazech.

Dalším symbolem roveringu je **poutnická hůl**. Odkazuje k hledání vlastní cesty, k putování ve znamení pokory a skromnosti. Konec hole se rozděluje vedví, což znázorňuje křižovatky, na kterých je třeba volit správnou cestu, ale také symbol průzoru, skrz který ji lze najít. Rozdvojení vyjadřuje také skautský slib na jedné straně a skautský zákon na té druhé.



## Jak na výrobu hole na kraj?

- Najdi si větvičku, která se na konci rozděluje tak, jak vidíš na fotce. Větvičku si zkrať tak, aby měla cca 10 cm.
- Na konci si udělej drobný zářez tak, aby se okolo dala dobře přivázat kůže, za kterou hůl pověsíš na knoflík pravé kapsy na kroji.
- Až dokončíš Kompas, udělej si první zářez! Vybarveným zářezem pak dáš najevo, že jsi splnil\*a podmínky dané etapy.

## ROVERSKÁ HŮL > ODZNAK ROVERINGU

Symbolickou roverskou hůl vyřezanou z větvičky si možná odnášíš ze vstupního rituálu. Pokud ne, vyrob si ji nyní, ať si ji můžeš pověsit na kraj stejně jako na fotce. Tobě i tvému okolí bude ukazovat, kde na své roverské cestě jsi, zda jsi putující – s jedním zářezem na holi, nebo provázející – se zářezy dvěma.

## PŘEHLED KAPITOL A AKTIVIT

### ● BUĎ RS — ROVER SKAUT A RANGERS SKAUTKA

Zjisti, co se pro tebe s přechodem mezi rovery a rangers mění a co zůstává stejné.

### ● PUTUJ S PRŮVODCEM ČI PRŮVODKYNÍ

Setkej se se svým průvodcem\*kyní. Zaznamenej si, co si z rozhovoru odnášíš.

### ● STAŇ SE SOUČÁSTÍ ROVERSKÉHO SPOLEČENSTVÍ

Jeď na roverskou akci mimo své středisko.

### ● PLŇ PROJEKTY A VÝZVY

Vyber si a splň výzvu a zapoj se do projektu.

### ● OTEVŘI SE NOVÝM MOŽNOSTEM

Najdi stopy roverské činnosti. Co si chceš vyzkoušet? Vyber si jednu aktivitu a zkus ji.

### ● OBJEVUJ SVOJI VLASTNÍ CESTU

Pošli svému budoucímu já vzkaz a uschovej ho na bezpečném místě. Můžeš se k němu průběžně vracet.

### ● HLEDEJ OPORU V NEJVYŠŠÍ PRAVDĚ A LÁSCĚ

Vydej se na cestu. Hledej odpovědi na otázky: Co pro mě znamená Pravda a Lásky? Jaké hodnoty jsou pro mě nejdůležitější? Co pro mě znamená skautský slib? Co mi skautský zákon dal a může dát do života v dnešní době?

### ● NAPLŇUJ HESLO SLOUŽÍM

Co ve svém okolí chceš změnit? Začni na tom pracovat.

### ● BUĎ VZOREM A INSPIRACÍ SVĚMU OKOLÍ

Kdo ve středisku nebo oddíle byl tvým vzorem a kdo je jím dnes? Je možné, že jsi pro někoho vzorem ty? Prober to s průvodcem\*kyní.

### ● PŘEVEZMI ODPOVĚDNOST ZA SVŮJ ROZVOJ

Vytvoř si plán na další roverský rok.

## JDI OBJEVOVAT ROVERING

Máš za sebou první krok (roverský rituál) na roverské cestě. Co tě na ní čeká, ti napoví Roverský kompas. Má deset kapitol a každá představuje jednu část roveringu. V každé z nich najdeš aktivitu, která ti umožní si vše rovnou vyzkoušet. Kapitoly není nutné procházet popořadě, ale doporučujeme žádnou neminout.

V Kompase najdeš dostatek prostoru pro zapsání myšlenek, které se ti při plnění aktivit budou honit hlavou. Určitě se koukni na to, co najdeš pod QR kódy. Čeká tě tam inspirace, příběhy jiných a další užitečné odkazy.

### AKTIVITY KOMPASU OZNAČUJEME TAKTO

Na následujících stránkách najdeš informace a na ně vázané aktivity. Provedou tě základními oblastmi roveringu a věříme, že tě nadchnou.

● Jak se ti daří Kompasem putovat, si můžeš zaznamenávat do mapy, kterou najdeš na stranách 54-55.

# BUĎ RS ROVER SKAUT A RANGERS SKAUTKA

Roverská cesta je pokračováním té skautské. Hodnotové základy a mnoho dalšího zůstává stejné, ale s novou etapou se ti otevírá taky spousta nových možností. Na konci roverského putování pak stojíš jako člověk, který je připraven vzít život do vlastních rukou.



Znáš Roverský rozcestník?  
[rovernet.cz](http://rovernet.cz)

SCAN  
←

[rovernet.cz](http://rovernet.cz)



Prozkoumej Skautskou křižovatku!  
[krizovatka.skaut.cz](http://krizovatka.skaut.cz)

[krizovatka.skaut.cz](http://krizovatka.skaut.cz)



Přidej se na Facebooku do SkautFóra a začni sledovat  
instagram: @skaut a roverský  
instagram: @rovernet\_cz.

[instagram.com/skaut](https://www.instagram.com/skaut)



Pro každého může vstup do roveringu vypadat jinak. Zjisti, jak to mají RS v příbězích, a ptej se dalších.

[skaut.cz/kompas/vstupdors](http://skaut.cz/kompas/vstupdors)



## ROVEŘI A RANGERS SE DĚLÍ NA PUTUJÍCÍ A PROVÁZEJÍCÍ.



### PUTUJÍCÍ

Jsou RS zhruba ve věku od 15 do 20 let. V téhle etapě objevuješ rovering i sebe sama, nejlépe se svými vrstevníky. Otevírají se ti možnosti vyjet mimo středisko, na kurz, vyzkoušet si nové činnosti, vyrazit na expedici a hledat společně s ostatními odpovědi na své otázky. Roverský program před tebe staví výzvy, které tě rozvíjejí a učí tě postupně přebírat odpovědnost za vlastní činy. Oporou pro chvíle, kdy je to třeba, ti jsou tví průvodci.



### PROVÁZEJÍCÍ

Jsou RS zhruba ve věku od 19 do 24 let. Dobu zkoušení a hledání by postupně mělo nahradit nacházení. Tvá cesta a rozvoj by na konci téhle etapy měly být v tvých rukou a už se nespoleháš na to, že ti cestu bude ukazovat někdo jiný. Naopak - ty můžeš být tím, kdo nabídne své zkušenosti někomu dalšímu, ať už provázením mladších RS nebo pomocí klukům a holčkám v oddíle nebo někomu jinému.

JSEM PROVÁZEJÍCÍ

JSEM PUTUJÍCÍ

ZJISTI, CO SE PRO TEBE S PŘECHODEM MEZI ROVERY A RANGERS MĚNÍ A CO ZŮSTÁVÁ STEJNÉ.

Ptej se v oddíle, ve středisku, v kmeni, mezi skautskými kamarády odjinud, hledej na Skautské křižovatce, na SkautFóru... Vše si zapiš a pobav se o tom s průvodcem nebo průvodkyní.

Po splnění aktivity si do mapy nakresli sebe.



Co vím nového?

Co mě při zjišťování nejvíce překvapilo:

## ROVERSKÝ MOUDRA #3

5 oblastí seberozvoje,  
se kterými ti pomáhá roving

- OBJEVUJ VLASTNÍ FYZICKÉ  
A DUŠEVNÍ MOŽNOSTI
- HLEDEJ PRAVDU
- NAVAZUJ DOBRÉ VZTAHY
- HLEDEJ VLASTNÍ MÍSTO VE SPOLEČNOSTI
- NAJDI VLASTNÍ VZTAH K PŘÍRODĚ

# PUTUJ S PRŮVODCEM ČI PRŮVODKYNÍ

Přemýšlíš, jak funguje vztah roverů a rangers s jejich průvodci? O čem si povídají? Co pro ně mohou udělat?



## CO OD VZTAHU A SPOLUPRÁCE OČEKÁVEJ A CHTĚJ:

- seznámení s rovingem
- pomoc s plněním Kompasu
- podporu při výběru výzev a projektů
- společné ohlédnutí za plněním výzev a projektů
- asistenci při plánování roverského roku
- radu při výběru roverských kurzů
- diskuse nad roverskými tématy
- oporu při hledání role v roverském společenství

AND →

## SPÍŠE NEČEKEJ:

- že tě bude provázet po celou dobu tvé roverské cesty
- že bude věci dělat za tebe
- že na tebe bude mít vždycky čas
- že s tebou bude do hloubky řešit i jiné než roverské věci
- že nebude provázet nikoho dalšího

NE ↗

O čem si chci povídat:

Na co se chci zeptat:

Mluvili jsme o:

Co si z rozhovoru odnáším:



**SETKEJ SE SE SVÝM PRŮVODCEM\*KYNÍ.  
ZAZNAMENEJ SI, CO SI Z ROZHOVORU ODNÁŠÍŠ.**

*Rozmysli si a napiš, proč pro tebe průvodce\*kyně může být důležitý\*á, v čem potřebuješ podpořit. Nachystej si otázky. Setkání může probíhat v kavárně, na táboře nebo třeba při výpravě. Setkání může být individuální nebo vás může být i více najednou.*

● Až splníš aktivitu, do mapy ke své postavice přikresli postavu průvodce\*kyně.

# STAŇ SE SOUČÁSTÍ ROVERSKÉHO SPOLEČENSTVÍ

Jsi součástí velkého roverského společenství. V naší organizaci jsou tisíce roverů a rangers, to už je slušná síla! A ty patříš k nim. Máte nejen stejný šátek, ale taky řadu možností, kde se potkávat a jak společně tvořit velké věci.

Navazování dobrých vztahů a hledání vlastního místa ve společnosti je jedna z nejdůležitějších součástí roveringu. Roverská parta ti k tomu může pomoci, leccos si můžeš vyzkoušet. Takový kolektiv může mít spoustu podob – od kmene až po kamarády z kurzu. A i když ti teď třeba parta chybí, neznamená to, že nejsi roverem nebo rangers!




Na Rovernetu najdeš kalendář plný akcí, na které můžeš vyrazit. Kam pojedíš?

[rovernet.cz/kalendar](http://rovernet.cz/kalendar)



Omrkni, jaké možnosti nabízejí roverské kurzy a akce. Už se těšíš?

[skaut.cz/kompas/rsakce](http://skaut.cz/kompas/rsakce)



## ZAŠKRTNI SI, CO TĚ LÁKÁ:

- |                                       |   |
|---------------------------------------|---|
| <input type="radio"/> Obrok           | <input type="radio"/> Miquik                      |
| <input type="radio"/> Roverský kurz   | <input type="radio"/> Regionální roverské setkání |
| <input type="radio"/> Zahraniční akce | <input type="radio"/> jiné:                       |

Kde jsem byl\*a?

Kdy se akce konala:

Co jsem zažil\*a? S kým jsem se seznámil\*a?

### JEĎ NA ROVERSKOU AKCI MIMO SVÉ STŘEDISKO.

*Ať vidíš, jak to chodí jinde, jeď se inspirovat, seznámit, zkrátka se nadchnout! Věř, že výjezd stojí za to a otevře ti nové obzory.*

- Po splnění aktivity do mapy zakresli postavy symbolizující rovery a rangers z celé republiky.

RRRR!!

# PLŇ PROJEKTY A VÝZVY

Roverský program přispívá k vyváženému osobnímu rozvoji. To je široký záběr, ale pomáhá ho víc přiblížit pět oblastí roveringu. Jak je jako rover nebo rangers budeš naplňovat, hodně záleží na tobě, můžeš k tomu využít projekty a výzvy.



## VÝZVY

Jsou osobní zkouškou, vedou k poznání sebe sama, překonání se, zlepšování se a učení se novým věcem.



## PROJEKTY

Jsou určeny pro partu roverů a rangers, učí pracovat v týmu, zkusit si různé role a hledat ty, které jsou jim vlastní. Projekty přinášejí příležitost společně dokázat velké věci.



Zjisti více o obsahu jednotlivých oblastí. Už víš, co jsou témata?

[skaut.cz/kompas/oblasti](https://skaut.cz/kompas/oblasti)

## PĚT OBLASTÍ ROVERINGU:

- Objevuj vlastní fyzické a duševní možnosti
- Hledej pravdu
- Navazuj dobré vztahy
- Hledej vlastní místo ve společnosti
- Najdi vlastní vztah k přírodě

## JAK TO FUNGUJE?

*SKVĚLE!*

*GRAF*



## 3 pravidla dobrých výzev a projektů:



**VYVÁŽENOST**  
soustřeď se na všechny oblasti roverské cesty

**PŘIMĚŘENOST**  
vybírej si aktivity lehce za hranicí komfortu (ani příliš snadné, ani nedosažitelné)

**REFLEXE**  
ohlížej se a zhodnocuj, kam tě nová zkušenost posunula

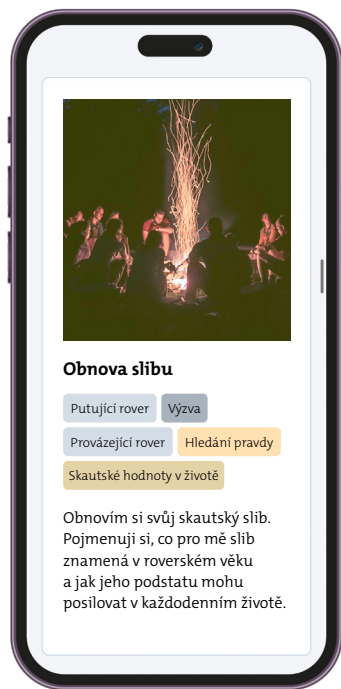


## JAK NA VÝZVY A PROJEKTY

Projekty a výzvy najdeš v databázi na Roverském rozcestníku. Je plná inspirace, mrkni do ní.

Pokud zároveň působíš u oddílu mladších členů, označili jsme aktivity, které se s tím dají dobře kombinovat a propojovat.

Výzvy a projekty si můžeš tvořit taky svoje vlastní, ale možná to bude až další krok.



Kolik výzev a projektů jsi v databázi objevil\*a?

[rovernet.cz/projekty-a-vyzvy](https://rovernet.cz/projekty-a-vyzvy)



Jaké velké věci před tebou dokázali roveři a rangers? Koukni na QR kód a zjistíš, co skrze projekty udělali.

[skaut.cz/kompas/velkeveci](https://skaut.cz/kompas/velkeveci)



Které tři výzvy mě zaujaly?

1.

2.

3.

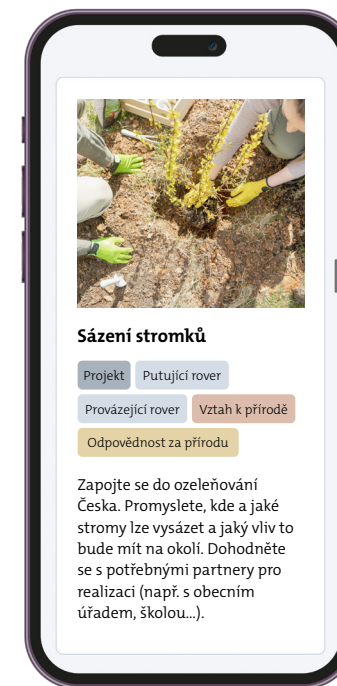
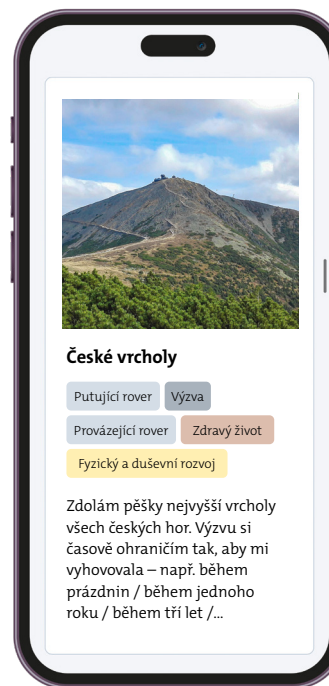
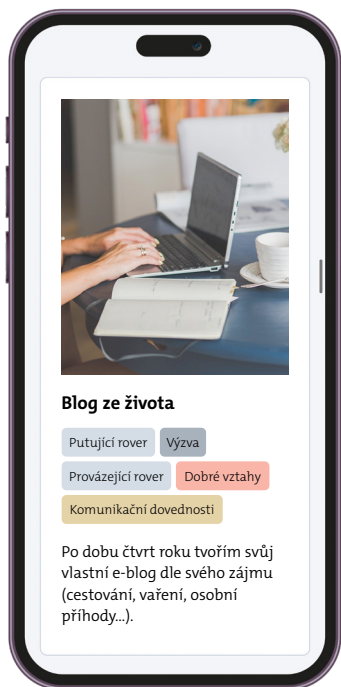
Které tři projekty mě zaujaly?

1.

2.

3.

Nezapomeň na projekty. Můžeš se přidat do nějakého, který už je v kmeni v plánu, nebo rozjet vlastní. Pokud kmen nemáš, parťáci do projektu se jistě dají najít i na SkautFóru, Discordu nebo třeba na regionálním roverském setkání.




## VÝZVA

Odškrtej si jednotlivé fáze, jak jimi budeš procházet.


- ❑ **Hledej.** Najdi si oblast, ve které se chceš zlepšit, a výzvu, která ti v tom pomůže.
- ❑ **Připrav se.** Zvol si dobře obtížnost aktivity tak, aby pro tebe byla dostatečně náročná, ale také dosažitelná.
- ❑ **Překonej.** Pusť se do toho a vytrvej až do konce, i když se třeba objeví překážky a těžkosti.
- ❑ **Ohlédni se.** Ověř, že máš své předsevzetí splněné. Uvažuj o tom, co tě to naučilo. Oslav svůj úspěch. Vrať se na začátek a nech se zlákat něčím dalším.
- ❑ **Najdi si novou výzvu.**




## ROVERING

 S plněním ti pomůže Karta výzvy, jednu takovou vidíš tady.

[skaut.cz/kompas/vyzva](https://skaut.cz/kompas/vyzva)

 A s tím, jak si vytvořit nebo upravit vlastní výzvu nebo projekt, ti pomůže Checklist. Mrkni na něj.

[skaut.cz/kompas/checklist](https://skaut.cz/kompas/checklist)

 S plněním projektu pomůže Karta projektu.

[skaut.cz/kompas/projekt](https://skaut.cz/kompas/projekt)



## PROJEKT

Odškrtej si jednotlivé fáze:

- ❑ **Najdi si tým.** Může to být tvůj kmen, družina, ale taky třeba parta, kterou poskládáte na roverském krajském setkání.
- ❑ **Vyberte si projekt.** I tady platí, že by pro vás měl být dostatečnou výzvou, ale zároveň dosažitelný.
- ❑ **Udělejte plán.** Kdo bude mít jakou roli? Jaký bude časový plán? Kdo za co zodpovídá?
- ❑ **Zrealizujte projekt.**
- ❑ **Ohodnoťte svou práci.** Jak jste spokojeni s výsledkem? Co jste se naučili a jak to lze využít příště? Jak se vám spolupracovalo? Co příště uděláte raději jinak?
- ❑ **Najděte si nový projekt.**



## ODBORKY

Oblasti roverské cesty můžeš naplnit také pomocí skautských odborek. Odborky ti pomůžou ponořit se hlouběji do toho, co tě zajímá a baví, a zdaleka nejsou určené jen pro mladší. Mohou pro tebe být zajímavou výzvou. Jak na to?

- Mrkni na web [odbornky.skaut.cz](https://odbornky.skaut.cz).
- Vyber si odborku.
- Podívej se na [skaut.cz/kompas/odbornky](https://skaut.cz/kompas/odbornky) a zjisti, jakou oblast a téma odborkou naplníš.

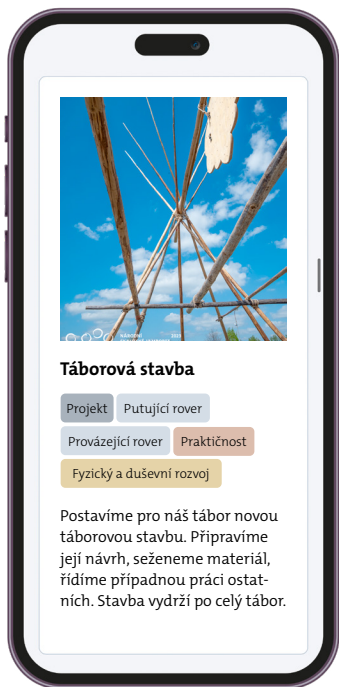


# RRRRR!!!

## VYBER SI A SPLŇ VÝZVU A ZAPOJ SE DO PROJEKTU.

Výzvu a projekt si vybírej po domluvě s průvodcem\*kyní. Využij při tom kartu výzvy nebo projektu. Po splnění společně proberte, jak se ti dařilo, co umíš nového a jak pokračovat dál.

- Až budeš mít splněný projekt a výzvu, zakresli si do mapy sady. Podle náročnosti můžeš udělat drobný nebo mohutný sad.



## PLNÍM PROJEKTY, VÝZVY A ODBORKY

Splnil\*a jsem výzvu/odborku:

Zapojil\*a jsem se do projektu:

Co jsem se o sobě při výzvě a projektu dozvěděl\*a:



## ROVERSKÝ MOUDRA #4

*jak chápat výzvy  
a jejich potenciál*

VÝZVA NENÍ HEČ!  
JE PROMYŠLENA' A MÁ  
SVŮJ SMYSL.

PŘEKONÁVAŠ SVÉ DOSAVADNÍ SCHOPNOSTI  
A UČÍŠ SE NOVÉMU - O SOBĚ  
I O SVĚTĚ KOLEM SEBE.

# OTEVŘI SE NOVÝM MOŽNOSTEM

Získávání nových zkušeností je důležitá součást roverské cesty. Využivej příležitostí, které se objevují, a vyhledej další. Buď iniciativní! Nečekej, až ti někdo řekne, co máš dělat.

Program na roverská setkání si připravujte vzájemně, s podporou průvodců. Někdo rád fotí a může pro vás udělat workshop. Jiný má zkušenost s larpy a jeden může připravit i pro vás... možností je spousta. Využijte příležitost zkoušet nové věci a nebojte se ani ztřeštěných nápadů.



Inspiruj se třeba tím, co si vyzkoušeli a zažili roveři a rangers před tebou.

[skaut.cz/kompas/moznosti](https://skaut.cz/kompas/moznosti)

ŤUKY-ŤUK!  
A  
Z  
A  
H  
A  
N  
E  
I



NAJDI STOPY ROVERSKÉ ČINNOSTI. CO SI CHCEŠ  
VYZKOUŠET? VYBER SI JEDNU AKTIVITU A ZKUS JI.

*Přemýšlíš, jak mohou stopy roverské činnosti vypadat?  
Například fotky, posty nebo opravená lavička, ale i nadšená  
vlčata a světlušky po skvělém programu připraveném RS.*

- Po splnění aktivity si dokresli do mapy rozhlednu. Ať lépe vidíš své možnosti.

## POPUŠŤ UZDU FANTAZII > NAHAZUJ NÁPADY

Co chci jako RS zažít:

VIDĚT DIVOKÉ ŽIRAFY

# OBJEVUJ SVOU VLASTNÍ CESTU



Někdy je obtížné jít svou vlastní cestou a nepodlehout tlaku okolí. Ať už jde o to, jak máš vypadat, co máš dělat nebo jaký máš mít názor. A přitom najít sebe sama je v roverském věku možná to nejdůležitější.

Tvou výhodou může být to, že roverské (resp. skautské) společenství ti nabízí hodnoty a prostředí, ve kterém můžeš dělat chyby a učit se z nich. Využij toho, objevuj své silné stránky, zkoumej, co tě baví a co může být třeba zárodkem tvé budoucí profese.



[skaut.cz/kompas/vlastnicesta](https://skaut.cz/kompas/vlastnicesta)



Nemálo lidí, i významných osobností, takhle skauting ovlivnil. Objev jejich příběhy.

A i když si najdeš témata, oblasti, kterým se chceš věnovat naplno a do kterých se chceš ponořit, průběžně se vrať ke všem oblastem roverské výchovy. Pomůžou ti nezanedbat žádnou z oblastí důležitých pro dobrý život.



POŠLI SVÉMU BUDOUCÍMU JÁ VZKAZ A USCHOVEJ HO NA BEZPEČNÉM MÍSTĚ. MŮŽEŠ SE K NĚMU PRŮBĚŽNĚ VRACET.

*Co by mohlo ve vzkazu být? Odpovědi na otázky: Kde chceš být a čeho chceš dosáhnout za pár let? Kým chceš být? Jaké dovednosti chceš ovládat a jaký život chceš žít?*

● Až si splníš aktivitu, dokresli si do mapy novou cestu.

Vzkaz můžeš napsat sem nebo na papír a schovat si jej.

MÉMU BUDOUCÍMU JÁ:

## ROVERSKÝ MOUDRA #5

podstata roverského  
hesla „Sloužím“

SLUŽBA NENÍ POSLUHOVÁNÍ  
JE TO AKTIVNÍ POSTOŽ, KDY SE SNAŽÍME  
NEJEN VÍCE ZAMAKAT NA SOBĚ, NA VZTAŽÍCH,  
PŘILOŽIT RUKU K DÍLU, ALE VEDE  
NÁS I K PŘEMÝŠLENÍ NAD TÍM,  
KDE JE NAŠEHO ÚSILÍ VÍCE POTŘEBA.

## HLEDEJ OPORU V NEJVYŠŠÍ PRAVDĚ A LÁSCE

Složením skautského slibu se hlásíme k hodnotám skautského hnutí. Roverský věk s sebou nese nové zkušenosti včetně hledání a přijímání osobní zodpovědnosti, což tyto hodnoty ukazuje v novém světle. Taky je to ale období, kdy je podrobujeme kritice a zkoumáme, jak jednotlivé body slibu a zákona brát za své.



**PŘEMÝŠLEJTE VE SVÉM SPOLEČENSTVÍ, CO JE PRO VÁS PŘI ROVERSKÉ ČINNOSTI DŮLEŽITÉ A PROČ. NA JAKÝCH HODNOTÁCH STAVÍTE SVÉ ŽIVOTY. JAKÉ MÍSTO V TOM VŠEM MÁ SKAUTING, SKAUTSKÝ SLIB A ROVERSKÉ HESLO SLOUŽÍM.**

Možná ses už ve skautském životě setkal\*a s tím, že pro skauting jsou základními stavebními kameny tři principy: povinnost k nejvyšší Pravdě a Lásce, povinnost k bližním a povinnost k sobě. Rovering je období, kdy tyto principy dokážeme opravdu vzít za své a hlouběji jim porozumět.



Hledáš tipy na duchovní program nebo zajímavé zdroje k přemýšlení nad vlastními hodnotami? Koukni sem.

[skaut.cz/kompas/hodnoty](https://skaut.cz/kompas/hodnoty)

# REFRESH

## REFRESH SLIBU?

K roveringu tak může patřit obnova skautského slibu nebo složení slibu roverského. Jsou pak vědomým vyjádřením naší oddanosti skautským hodnotám a pevně vůle žít podle nich.



Roverský slib nemá žádné oficiální znění, řada roverských společenství si vytváří svůj vlastní. Často vyjadřuje, že roverský věk není jen obdobím zábavy a dobrodružství, ale také časem reflexe, hledání svého místa ve společnosti a naplňování hesla „Sloužím“. Hodnoty, s nimiž jsme vyrostli, máme neustále reflektovat a sledovat, jak ovlivňují naše rozhodování i jednání a jak jejich prostřednictvím můžeme přispět k pozitivní změně ve světě kolem nás.



● Máš splněno?  
Dokresli si do mapy měřítko.

### VYDEJ SE NA CESTU. HLEDEJ ODPOVĚDI NA OTÁZKY:

- CO PRO MĚ ZNAMENÁ PRAVDA A LÁSKA?
- JAKÉ HODNOTY JSOU PRO MĚ NEJDŮLEŽITĚJŠÍ?
- CO PRO MĚ ZNAMENÁ SKAUTSKÝ SLIB?
- CO MI SKAUTSKÝ ZÁKON DAL A MŮŽE DÁT DO ŽIVOTA?

*Jak může cesta probíhat? Jdi o samotě nebo s někým. Vyraž na sever a přemýšlej, co pro tebe znamená nejvyšší Pravda a Láská. Až budeš mít hotovo, změň směr. Jdeš na západ? Přemýšlej o tom, které hodnoty jsou pro tebe nejdůležitější. Až půjdeš na východ, promysli si, co pro tebe znamená skautský slib. Po cestě na jih se zkus zamyslet nad tím, co ti skautský zákon dal a ještě může dát. Své přemýšlení můžeš sdílet s ostatními.*

## ZAPIŠ SI SVÉ MYŠLENKY Z CESTY!

Sever – co pro mě znamená nejvyšší Pravda a Láská:

Jih – co mi skautský zákon dal a může dát:

Východ – co pro mě znamená skautský slib:

Západ – které hodnoty jsou pro mě nejdůležitější:





# NAPLŇUJ HESLO SLOUŽÍM

Heslem roverů a rangers je „Sloužím“. Vyjadřuje vztah ke skautským principům a podstatě roverského programu.



- **Služba sobě** zavazuje k osobnímu rozvoji, k všestranné přípravě na plnění svých životních úkolů a poslání.
- **Služba druhým** vyzývá poskytovat oporu druhým lidem, společnosti, přírodě a životu jako takovému dle svých nejlepších možností.
- **Služba vyšším principům** zavazuje k hledání osobní cesty ke skutečnostem, které nás přesahují. K přijetí Pravdy a Lásky jako určující skutečnosti, ke které směřuje životní úsilí rovera\*rangers.



Roverské heslo  
v praxi? Načerpej  
inspiraci.

[skaut.cz/kompas/slouzim](https://skaut.cz/kompas/slouzim)

## CO VE SVÉM OKOLÍ CHCEŠ ZMĚNIT? ZAČNI NA TOM PRACOVAT.

*Sepiš si možnosti služby a vyber si jednu, kterou zvládneš tento skautský rok naplánovat a začít realizovat. Přemýšlej, co se na tom můžeš naučit ty? Co tě motivuje dělat něco pro druhé a co ti v tom brání?*

- Až splníš aktivitu, zakresli do mapy větrnou elektrárnu.



## NAPLŇUJ A ŽIJ HESLO „SLOUŽÍM“ SKRZE VÝZVY A PROJEKTY! HLEDEJ TŘI ROZMĚRY SLUŽBY V KAŽDÉ ROVERSKÉ AKTIVITĚ.

Jaké mám možnosti služby?

Co tím získám?

Do jaké služby se pustím?

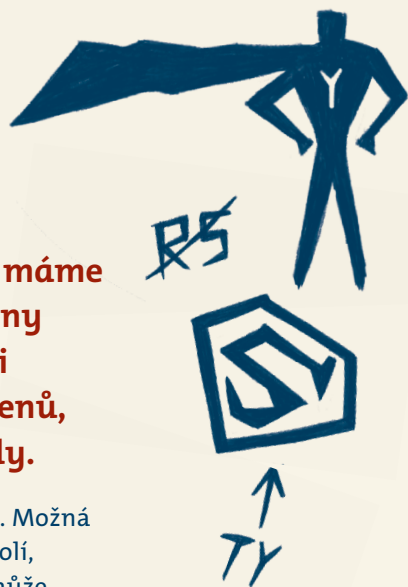




# BUĎ VZOREM A INSPIRACÍ SVÉMU OKOLÍ

Každý z nás je ovlivňován lidmi, které máme kolem sebe, a i my působíme na všechny v naší blízkosti. Zvláště to platí při práci s kluky a holkami v oddíle mladších členů, ale je důležité na to myslet nejen tehdy.

Máš moc ovlivňovat lidi kolem sebe tím, jak jednáš. Možná pozitivně, možná negativně. Ptej se lidí ve svém okolí, jak na ně působíš, kým pro ně jsi. Jejich pohled ti může pomoci porozumět tomu, jaký vliv na ostatní máš.



KDO VE STŘEDISKU NEBO ODDÍLE BYL TVÝM VZOREM A KDO JE JÍM DNES? JE MOŽNÉ, ŽE JSI PRO NĚKoho VZOREM TY? PROBER TO S PRŮVODCEM\*KYNI.

*Nemůžeš přijít na to, kdo je tvým vzorem? Přemýšlej, kdo je pro tebe inspirací. V čem? Chceš-li, sdílej to i s tím, kdo tvým vzorem je, můžeš mu i poděkovat.*



Dagmar Skálová – Rakša

Po splnění aktivity zakresli do mapy studánku.



Mezi skauty je mnoho zajímavých a inspirativních lidí, seznam se s příběhy některých z nich.

[skaut.cz/kompas/inspiruj](https://skaut.cz/kompas/inspiruj)

## ZAPIŠ SI ZA UŠÍ

Kdo je můj vzorem a inspirací? Kdo mě inspiruje?

Proč tomu tak je?

Pro koho jsem nebo mohu být vzorem já?

Je něco, čím bych chtěl/a inspirovat ostatní?

# PŘEVEZMI ODPOVĚDNOST ZA SVŮJ ROZVOJ

Cílem skautské výchovy je pomoci člověku dospět v jedince, který svůj život staví na pevných a zdravých hodnotách, je schopen stát se platným členem\*platnou členkou společnosti a převzít svůj další rozvoj do vlastních rukou.

Roverský věk je poslední etapou, která k tomuto cíli vede, pak už je to na každém z nás. Postupné přebírání života do vlastních rukou je proto klíčovým prvkem rovingu – je to bezpečné prostředí, kde si můžeš zkusit odpovědnost přebírat, ale taky si můžeš dovolit dělat chyby a učit se z nich.



## „MOJE ROVERSKÁ CESTA“

Ptáš se, jak na to? Jak udělat další krok? Využij „Moji roverskou cestu“. Skládá se z několika částí:



### Mapa cesty

je přehledem tvého postupu ve všech oblastech a tématech. Splníš výzvu? Dokončíš projekt? Zaznamenej si to sem. Ale napřed si ujasni:

[skaut.cz/kompas/mapacesty](https://skaut.cz/kompas/mapacesty)



### Jak jsem na tom?

Využij tyto stránky. Přečti si obsah oblastí a jejich témat. Zamysli se, kolik témat z které oblasti ovládáš a na které se chceš zaměřit. Teprve poté si stanov:

[skaut.cz/kompas/jaksistojim](https://skaut.cz/kompas/jaksistojim)



### Moje cíle na skautský rok

Na základě předchozího kroku si navrhní cíle. Prober je s průvodcem či průvodkyní. Kolik toho máš splnit, ti pomohou určit podmínky jednotlivých etap rovingu.

[skaut.cz/kompas/oblasti](https://skaut.cz/kompas/oblasti)



## PODMÍNKY JEDNOTLIVÝCH ETAP ROVERINGU



### PUTUJÍCÍ RS

- Putuji. Absolvuji alespoň **3 víkendové puťáky**.
- Plním. Skrze výzvy a projekty (příp. odborky) pokryji všech **5 oblastí roverské cesty a jejich 16 témat**.
- Po splnění níže uvedených podmínek si na své roverské holi vybarvi první zářez.



### PROVÁZEJÍCÍ RS

- Provázím. Alespoň půl roku provázím putující RS nebo patronuji odborku.
- Vedu. Alespoň jeden projekt vedu.
- Dále se rozvíjím v oblastech plněním výzev, projektů i putováním.
- Po splnění si na své roverské holi vybarvi druhý zářez.

Víc o jednotlivých podmínkách etap se dozvíš v Průchodu roveringem.

# CESTA PUTUJÍCÍHO

#### OBJEVOVÁNÍ VLASTNÍCH FYZICKÝCH I DUŠEVNÍCH MOŽNOSTÍ



zdravý život



tvořivost



praktičnost



odpovědnost za svůj růst



#### HLEDÁNÍ PRAVDY



duchovní život



skautské hodnoty v životě



#### NAVAZOVÁNÍ DOBRÝCH VZTAHŮ



zdravé vztahy



zájem o druhé



komunikační dovednosti



týmová spolupráce



#### HLEDÁNÍ VLASTNÍHO MÍSTA VE SPOLEČNOSTI



aktivní občanství



rozmanitá společnost



propojený svět



#### NALÉZÁNÍ VLASTNÍHO VZTAHU K PŘÍRODĚ



život v přírodě



odpovědnost za přírodu



vnímání přírody



#### PUTOVÁNÍ




#### VYTVOŘ SI PLÁN NA DALŠÍ ROVERSKÝ ROK.

Využij „Moji roverskou cestu“. Zjisti, jak si stojíš v oblastech a tématech. Nastav si cíle. Rozhodni se, kterými výzvami a projekty je chceš naplnit. Využij karty výzev a projektů.

● Pokud máš hotový plán na další rok, zakrešli si do mapy kompas.

# MOJE CESTA (S) KOMPASEM

Na začátku je mapa prázdná. Objevováním roveringu a plněním aktivit Roverského kompasu si ji postupně doplníš. Po každé splněné aktivitě si můžeš dokreslit symbolický obrázek – nápovědu najdeš na konci každé kapitoly. Mapa každého z nás bude trochu jiná a přece stejná - zkrátka pestrá jako rovering sám.



**ROVERSKÝ KOMPAS TI POMÁHAL VYKROČIT PO CESTĚ ROVERINGU.**

*Pokud ho máš hotový, máš právo si vybarvit první zářez na své roverské holi, kterou máš připevněnou na kroji. Můžeš se vydat na další cestu.*



1 sebe sama / 2 průvodce / 3 RS z celé republiky / 4 sad / 5 rozhledna /  
6 nová cesta / 7 měřítko / 8 větrná elektrárna / 9 studánka / 10 kompas

VSTŘÍČ ROVERSKÝM  
ZÁŽITKŮM

## VYDEJ SE DÁL


Jsi na konci Roverského kompasu.  
Víš, co je to rovering a jak může chutnat.  
Máš svou roverskou hůl, která tě bude provázet.  
Jdi dál – objevuj, raduj se, žasni! Čeká tě skvělé  
společenství, dobrodružství a nové příležitosti  
k naplňování roverského hesla „Sloužím“.



Sbírej vzpomínky



Uč se nové věci



Nelekej se překážek

ŠTĚSTNOU  
CESTU!



Vydej se vstříc novým výzvám



Dál a výš



Pomáhej s akcemi



V partě to šlape líp



Vyhni se nástrahám



A hlavně se bav

## VSTŘÍC ROVERSKÝM ZÁŽITKŮM!

Má cesta Roverským kompasem skončila dne:

Prostor pro poznámky:

# ROVERSKÝ KOMPAS

## Začínáme s roveringem

**Autorky:** Eliška Omelková – Ywen,  
Pavla Sýkorová – Gymi, Anežka  
Bednářová, Markéta Musilová – Blecha,  
Barbora Tichavová – Rozárka

**Spolupracovali:** Martina Hanyková,  
Jakub Tesař – Tesák, Pavel  
Tomiczek – Tkaj, Anna Janská

**Jazyková korektura:** Mirka Gajzlerová

**Grafika, sazba:** Anna Čaníková,  
Jan Dočekal – Lupen

**Ilustrace:** Petr Mazoch

**Vydal:** Junák – český skaut, Tiskové  
a distribuční centrum z. s.

Senovážné nám. 24, 110 00 Praha 1  
jako svou 379. publikaci

První vydání, Praha 2024

Vytiskla tiskárna: Triangl, a. s.

ISBN 978-80-7501-174-9



MINISTERSTVO ŠKOLSTVÍ  
MLÁDEŽE A TĚLOVÝCHOVY

Realizace projektu byla  
podpořena Ministerstvem  
školství, mládeže a tělovýchovy.

Děkujeme všem RS, kteří se zapojili  
do testování Roverského kompasu.

**Fotografie:** Štěpán Filip – Světluška,  
Martin Nikl, Anna Kubátová, Lucie  
Horáková – Basa, Vojtěch Petr –  
Ojta, Petr Kalousek – Robinson,  
Vincenc Stránský – Vinca, Lukáš  
Bičkoš, 6. oddíl Mustangové –  
středisko Psohlavci Uherské  
Hradiště, Skautský archiv

Rovering je příslib svobodného putování, objevování cesty k posunu vlastních hranic a schopností. Teď může vypadat jako zajíc v pytli. Vydrž a objevuj. Možná to bude stát dost sil, ale pokud vytrváš, zazáříš jako hvězda skautingu i celé společnosti.



**RRRRR!!!**

