

# Zpráva o kapacitách skautského kvalifikačního vzdělávání za rok 2023

## Obsah

Kontext.....	1
Metodologická poznámka.....	1
Stručné shrnutí.....	2
Výhled do budoucna.....	4
Čekatelské kurzy.....	6
Vůdcovské kurzy.....	10
Instruktorské vzdělávání.....	16
Střediskové minimum.....	17
Zdravotnické kurzy (ZZA) a doškolení (DZK).....	17
Počty udělených OČK (odborných činovnických kvalifikací).....	19
Počty kurzů v posledních letech.....	20
Úspěšnost v získávání kvalifikací.....	23

## Kontext

Odbor pro vzdělávání ve spolupráci s datovým týmem ústředí a se skautskými dobrovolníky opakovaně připravuje zprávy o kapacitách skautského vzdělávání, zejména s ohledem na kvalifikace určené pro činovnické funkce v Junáku - českém skautu.

Tato zpráva pracuje s daty za uzavřený kalendářní rok 2023.

Navazuje na předchozí zprávy o kapacitách vzdělávání za roky 2020, 2021 a 2022. Upozorňujeme také na souvislost s analýzou “Kvalifikace a její využití u oddílů s ohledem na nároky na kapacitu vzdělávacího systému” z května 2023 a také s analýzou “[Demografie - Roveři - Oddíly aneb prezentace zjištění z analýz: Kvalifikace její využití \(viz níže\) + starší predikce růstu](#)” z února 2024. Všechny související zprávy a analýzy jsou dostupné na [Křižovatce](#).

Tato zpráva nově věnuje pozornost také kvalifikacím střediskové minimum (SM) a zdravotník zotavovacích akcí (ZZA).

# Metodologická poznámka

Při tvorbě této zprávy (za rok 2023) převzal zpracovávání výpočtů od dobrovolníků datový tým ústředí, s čímž souvisí i zpřesňování jejich nastavení. Některá data, která zpětně vycházejí za předchozí roky (2022 a starší), se tak mohou lišit od dat zveřejněných v dřívějších analýzách. I přes tyto rozdíly je evidentní, že stav kapacit skautského vzdělávání odpovídá rámcovým výsledkům starších zpráv, jak byly prezentovány (nedochází tedy k významnému posunu). Do budoucna budeme i nadále využívat postupy, které byly použity pro rok 2023, a k dalším datovým odchylkám by tedy mělo docházet jen minimálně.

Grafy, které dále uvádíme, zahrnují vývoj od roku 2018. V tabulkách ale uvádíme data až od roku 2020. Starší data totiž mohou vykazovat nepřesnosti, jelikož v prvních letech sledování kapacit kvalifikačních kurzů nebylo přihlašování na kurzy přes skautIS rozšířené v takové míře, jako je tomu dnes. Přitom právě přihlašování přes skautIS umožňuje analyzovat počty zájemců o kurzy i míru jejich úspěšnosti v přijetí na kurzy.

V tabulkách a grafech jsou zaznamenáni zájemci o účast na kurzech a zkouškách, kteří se přihlásili, a jako takoví následně byli (nebo nebyli) na vzdělávací akci přijati. Pokud se někdo na vzdělávací akci přihlásil, ale sám se z ní také z různých důvodů odhlásil (ať už před nebo po případném přijetí), v tabulkách a grafech není započítán.

## Stručné shrnutí

### Čekatelské vzdělávání

Z dlouhodobého pohledu platí, že v posledních letech přibylo hodně čekatelských kurzů. Díky tomu výrazně poklesl převis zájemců o čekatelské kurzy, kteří se na ně hlásí ale nedostanou se. Zatímco v roce 2021 se takto nedostalo 467 zájemců, v roce 2023 to bylo jen 238 zájemců.

Aktuálně, pro rok 2023, je zřejmé, že čekatelských kurzů se konalo méně než v roce 2022, čemuž odpovídá i nižší počet přijatých účastníků.

Bohužel se zdá, že klesá zájem o čekatelské kurzy projevový přihlášením na kurz. I když se ne všichni zájemci na kurzy dostanou, výrazně klesl celkový počet těch, kdo se hlásí. Pokud by tohle měl být trend, nebylo by to dobré, protože rostoucí organizace by potřebovala také rostoucí počty zájemců o vzdělávání. Případný klesající trend by pak zřejmě nebylo možné řešit pouze přidáváním nových kurzů.

Nicméně stále platí, že se na tyto kurzy hlásí výrazně více zájemců, než kolik jich je přijímáno. Nadále má tedy význam pořádat čekatelské kurzy i zakládat nové.

### Vůdcovské vzdělávání

Ve vůdcovském vzdělávání je dlouhodobě pořádá obdobný počet kurzů a zkoušek. Převis nepřijatých zájemců nad kapacitami kurzů trvá a v průměru se pohybuje okolo 130 nepřijatých zájemců ročně. Bohužel i zde vidíme pokles zájmu o účast na vůdcovských kurzech, obdobně jako u těch čekatelských. I na úrovni vůdcovského vzdělávání tedy platí,

že má význam pořádat stávající kurzy a zakládat nové. Nejen s ohledem na přirozený zájem, kde je stále více než sto zájemců, kteří se na kurzy nedostávají, ale i s ohledem na velikost organizace, počty oddílů a také velikost některých oddílů, u kterých dává smysl, aby v nich působilo více činovníků s vůdcovskou zkouškou, než je požadované minimum.

### **Instruktorské vzdělávání**

Zájem o instruktorské školy a kurzy kopíruje kapacity dané tím, kolik vzdělávacích akcí tohoto typu se otevře. Nezdá se, že by v organizaci byl výrazný převis poptávky nad nabídkou instruktorského vzdělávání. To potvrzují i dva ročníky KIKu (z toho jeden pilotní), které představují časově nejméně náročnou formu získání IK (pro elévy), ale které se přesto nedařilo dobře naplnit.

### **Střediskové minimum**

Po proběhlých sněmech je ve funkcích, pro které je požadována kvalifikace střediskové minimum (SM) přibližně 300 činovnic a činovníků bez této kvalifikace. Z toho je asi 65 přímo na pozici vedoucí nebo předseda organizační jednotky, 235 na pozici zástupce vedoucího nebo místopředseda organizační jednotky. Kvalifikaci SM je možné si doplnit do jednoho roku po uvedení do příslušné funkce. I tak bude náročné uspokojit takovou potřebu v nejbližší době. Dobrou zprávou je, že se připravuje nový kurz SM v Pardubickém kraji.

### **Další**

Zpráva níže uvádí podrobná data o jednotlivých oblastech skautského vzdělávání, která souvisí s kvalifikacemi: čekatelská zkouška, vůdcovská zkouška, instruktorská kvalifikace, střediskové minimum, zdravotník zotavovacích akcí a odborná činovnícká kvalifikace. Uvádí také počty kurzů konaných v jednotlivých letech s označením toho, jak vznikají kurzy nové. Zahrnuje také přibližný odhad úspěšnosti uchazečů o čekatelskou a vůdcovskou zkoušku.

### **Mimo analyzovaná data ze skautISu**

Tato zpráva analyzuje skautISová data o kapacitách klíčových kvalifikačních akcí.

Vedle těchto dat ale v poslední době vnímáme i další signály, kterým je třeba věnovat pozornost. Tyto signály zachycujeme v komunikaci se vzdělavateli a v závěrečných zprávách ze vzdělávacích akcí. Aktuálně je nedovedeme kvantifikovat, ale považujeme za vhodné na tyto fenomény upozornit. Zejména jde o následující:

- Některé čekatelské kurzy se obtížně naplňují. Přihlášených účastníků přibývá pozvolna a někdy mohou zůstat účastnická místa i neobsazená.
- Lesní kurzy (nekvalifikační) se naplňují velmi obtížně.
- Mezi přihlášenými účastníky dochází po přijetí často k velké obměně. Tedy přestože byli přijati, sami se z akce odhlásí (a pak se za ně, nezřídka na poslední chvíli, oslovuje či hledá náhradník a někdy zůstává účastnické místo nevyužité). Může to být způsobeno tím, že se hlásí na více kurzů současně.
- U formátů, kterými usilujeme o větší dostupnost vůdcovské zkoušky (zkoušky bez kurzu), se zdá, že uchazeči často nejsou schopni plnit zadané úkoly s předstihem a na vysoké úrovni.
- V závěrečných zprávách z kurzů je stále častěji tematizovaná duševní nestabilita účastníků a někdy i instruktorů.

## Souvislosti s růstem organizace

Lze předpokládat, že rostoucí organizace znamená nejen růst počtu členek a členů ve věku potenciálních účastníků skautského vzdělávání, ale i potřebu většího množství kvalifikovaných činovnic a činovníků.

V souvislosti s čekatelským vzděláváním jde (zjednodušeně) o tyto souvislosti:

- Nejvíce účastníků kurzů je ve věku 17-18 let.
- Počet členů v tomto (a blízkém) věku, po předchozím propadu od druhé poloviny desátých let postupně roste.
- V období 2018-2021 probíhal růst souhlasně se zvyšováním zájmu o kurzy. Růst populace v letech 2022 a 2023 se ale v zájmu o čekatelskou zkoušku již trendově neodráží.
- Aktuální počet členů v mladších výchovných kategoriích naznačuje potenciál dalšího pozvolné růstu počtu roverů a rangers v následujících letech.

V souvislosti s vůdcovským vzděláváním jde (zjednodušeně) o tyto souvislosti:

- Účastníci vůdcovských kurzů jsou o něco starší než účastníci čekatelských kurzů - jako vhodný referenční věk populace se jeví 20 let.
- Růst populace v tomto věku probíhá s odpovídajícím zpožděním oproti nejčastějším účastníkům čekatelských kurzů (+ 2-3 roky).
- Podle dostupných dat ale absolvování vůdcovských kurzů souvisí spíše s obsazeným počtem funkcí, které tuto kvalifikaci vyžadují - toto číslo do roku 2021 rostlo v souvislosti se zakládáním nových oddílů, přičemž na rozložení zájmu v čase měl vliv i sněmovní cyklus, který možná mohl způsobit nárůst zájmu o vůdcovskou zkoušku v roce 2020, jenž se obsluhoval i v následných letech díky razantnímu zvýšení kapacit kurzů - z velké míry úspěšně.

Data, která máme o členské základně, naznačují, že věková skupina starších roverů a rangers (18-26 let) by mohla dál početně růst až někde do roku 2033, kdy by se mohla ustálit na přibližně dvojnásobku počtu z poloviny desátých let.

## Výhled do budoucna

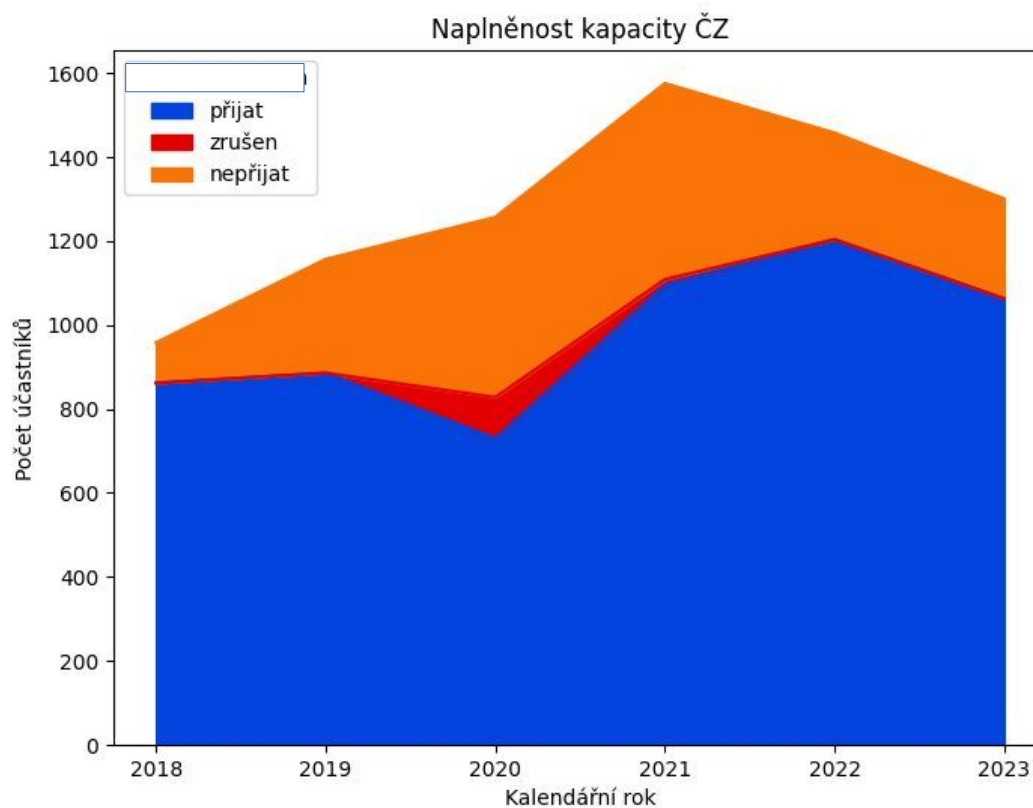
Tato zpráva se zaměřuje na popis kapacit skautského vzdělávání založený na datech ze skautISu. Nemá sloužit jako projekce vývoje do budoucna. Ani nemá představovat možné alternativy vývoje a změn skautského vzdělávání. K tomu budou vhodné jiné platformy, mj. [přehled na Křižovatce](#).

Nicméně považujeme za relevantní uvést zde faktory, které už registrujeme v době vydání zprávy, a které mohou mít vliv na další podobu skautského vzdělávání v budoucnu.

- Od 1. ledna 2024 už nemusí mít první zástupce vedoucího oddílu mladších členů vůdcovskou zkoušku. Stačí mu zkouška čekatelská.

- Od 1. července 2024 nabude účinnosti novela řádu pro vzdělávání, která mění některé podmínky získávání kvalifikací.
- V roce 2024 se konají nové vůdcovské zkoušky bez kurzu "Incrementum" v Brně (doposud se konaly pouze 2x ročně Ústřední vůdcovské zkoušky v Jablonci nad Nisou).
- Výhledově se připravuje také možnost skládat čekatelské zkoušky bez kurzu - v omezené míře, pro zralé a zkušené uchazeče.
- V posledních třech letech jsme zaznamenali významné zdražení účastnických poplatků za kurzy víkendové i lesní (v souvislosti s vysokou inflací a energetickou krizí). Potenciálně by to mohl být faktor, který ovlivňuje zájem o účast na kurzech, zejména těch lesních (jež jsou obecně dražší než víkendové). Touto problematikou se bude dál zabývat ústředí.

# Čekatelské kurzy



Kalendářní rok	2020	2021	2022	2023
Počet kurzů celkem	32	39	48	41
Počet přijatých osob	730	1 096	1 204	1 063
Počet nepřijatých osob	429	467	254	238
Zrušeno	98	13	0	0
% přijatých osob	58%	69,5%	82,6%	81,7%
Celkem se hlásilo	1257	1576	1458	1301

V čekatelském vzdělávání došlo za rok 2023 k poklesu účastníků přijatých na kurzy, oproti roku 2022, který byl za sledované období nejsilnějším. To odpovídá menšímu počtu kurzů, který se v tomto roce uskutečnil (41 kurzů v roce 2023 oproti 48 kurzům z roku 2022).

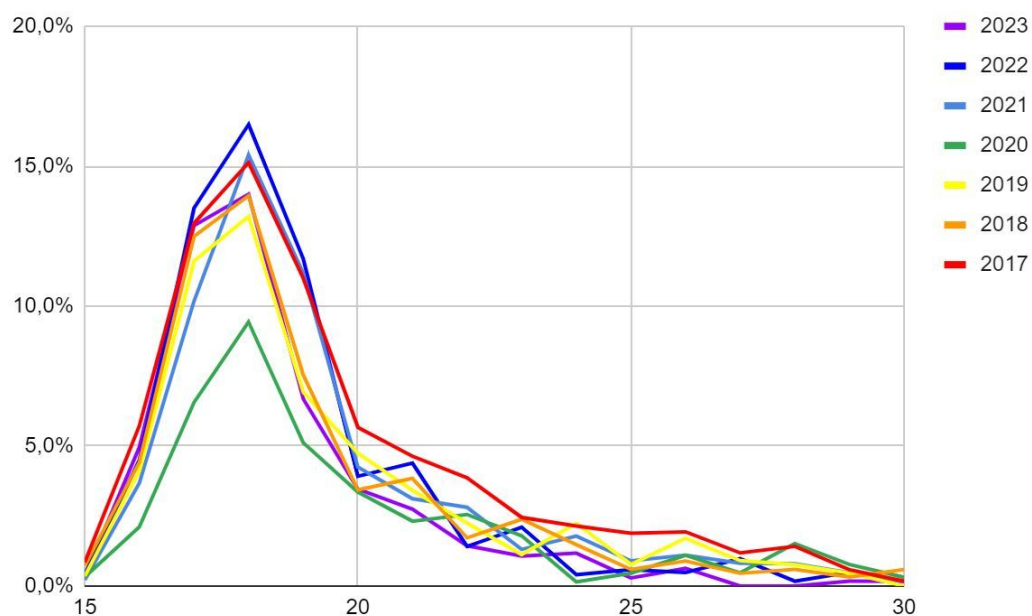
Pokles přijatých zájemců jistě stojí za pozornost. Pokud by se jednalo o nový trend, bylo by to v rozporu s tím, co jako rostoucí organizace potřebujeme. O trend se ale jednat nemusí. Z jednoho roku to nelze vyhodnotit. Může se jednat o přirozený výkyv v důsledku toho, že některé vzdělávací týmy v roce 2023 kurz nepořádaly, ale k jeho realizaci se vrátí v budoucnu. Navíc v době vydání této zprávy víme o cca 9 čekatelských kurzech, které se v roce 2023 nekonaly, ale v roce 2024 se připravují + o 1 zcela novém čekatelském kurzu.

Současně došlo v roce 2023 také k poklesu nepřijatých zájemců na čekatelské kurzy. Těch bylo 238. V roce 2022 jich bylo 254, v roce 2021 dokonce 467. Snížení počtů nepřijatých zájemců z cca 450 na cca 250 by bylo možné považovat za posun směrem k žádoucímu mírnému převisu poptávky nad nabídkou. Bohužel se to děje současně s poklesem počtu přijatých zájemců na kurzy. Zatímco v roce 2022 se na čekatelské kurzy hlásilo celkem (přijatých i nepřijatých) 1 458 zájemců, v roce 2023 je to jen 1 301 zájemců. Pokud by tohle měl být trend, pak by šel proti pravděpodobnému demografickému vývoji členské základny, protože počty roverů a rangers rostou.

Přesné vysvětlení tohoto vývoje nemáme. Mohlo by to souviset s tím, že se postupně vyčerpá "zásobník" nepřijatých uchazečů s přetrvávajícím zájmem, jenž se vytvořil v minulých letech. Může to souviset i s tím, že zájem do jisté míry kopíruje počty pořádaných kurzů. Pokud by to byl dále trvající trend, mohlo by se ukazovat, že klesá přirozený zájem o účast na čekatelských kurzech, což by bylo jistě nežádoucí a vyžadovalo by to řešení jiného charakteru, než je jen navyšování kurzovních kapacit. (V roce 2022 se konalo nejvíce kurzů, ale ten rok nebyl největší počet zájemců. To by mohlo znamenat že přirozený zájem není přímo vyvoláván počtem vypsání kurzů.)

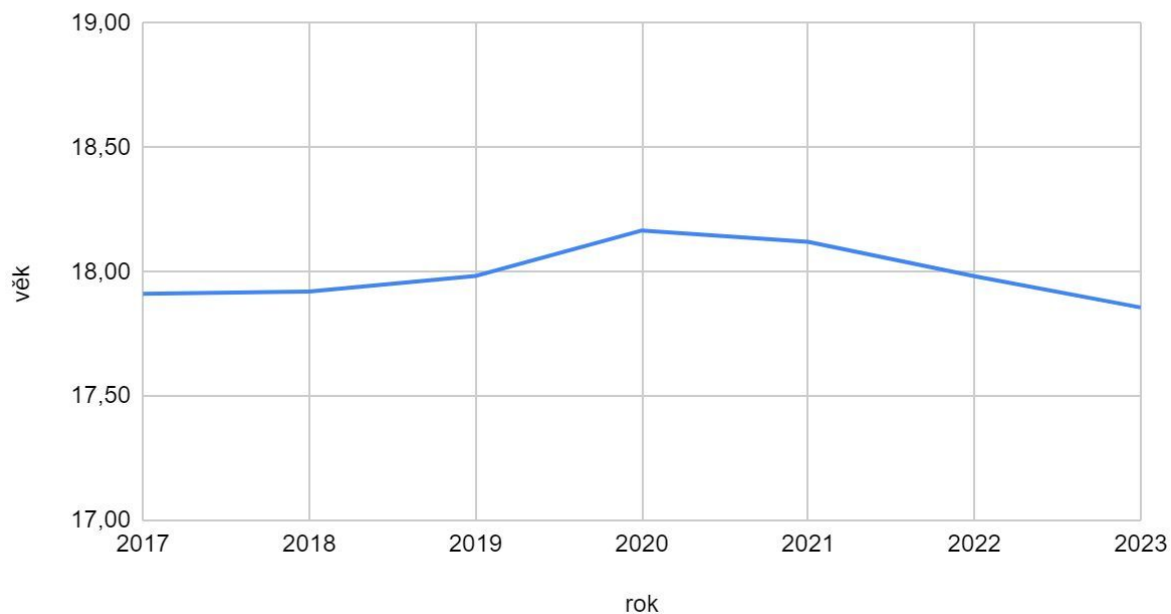
**Nicméně v tuto chvíli stále platí, že na čekatelské kurzy hlásí výrazně více zájemců, než kolik jich kurzy přijímají. Nadále má tedy význam pořádat stávající čekatelské kurzy i zakládat nové.**

Pro čekatelskou úroveň doplňujeme několik dílčích grafů, které situaci dál popisují.



Graf výše ukazuje věkový profil účastníků čekatelských kurzů. Víme, že patnáctiletí účastníci na čekatelských kurzech jsou spíše výjimkou. Nejvíce účastníků je kolem 18 let věku, viz také graf níže. Taková je realita, otázkou však zůstává, jestli je to pro ČZ žádoucí rozložení.

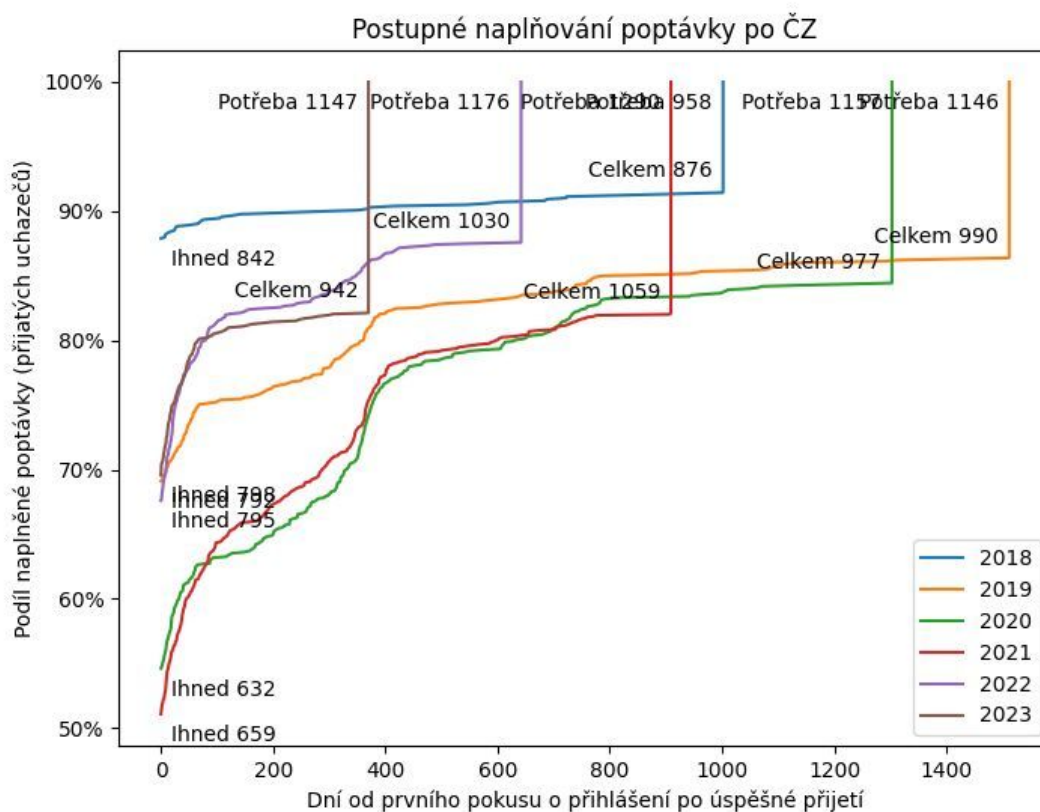
průměrný věk absolvování ČZ (jen populace roverů)



(Věkový průměr kolem covidové pandemie vykazuje vyšší účast starších ročníků, než tomu bylo dříve.)



Průměrný věk v grafu výše je počítán jen z věkové skupiny 15 - 26 let. ČZ občas získávají i starší účastníci. Kdybychom je ale započítávali do průměru, mohli by výsledek výrazně vychylovat vzhledem k velkému věkovému odstupe.

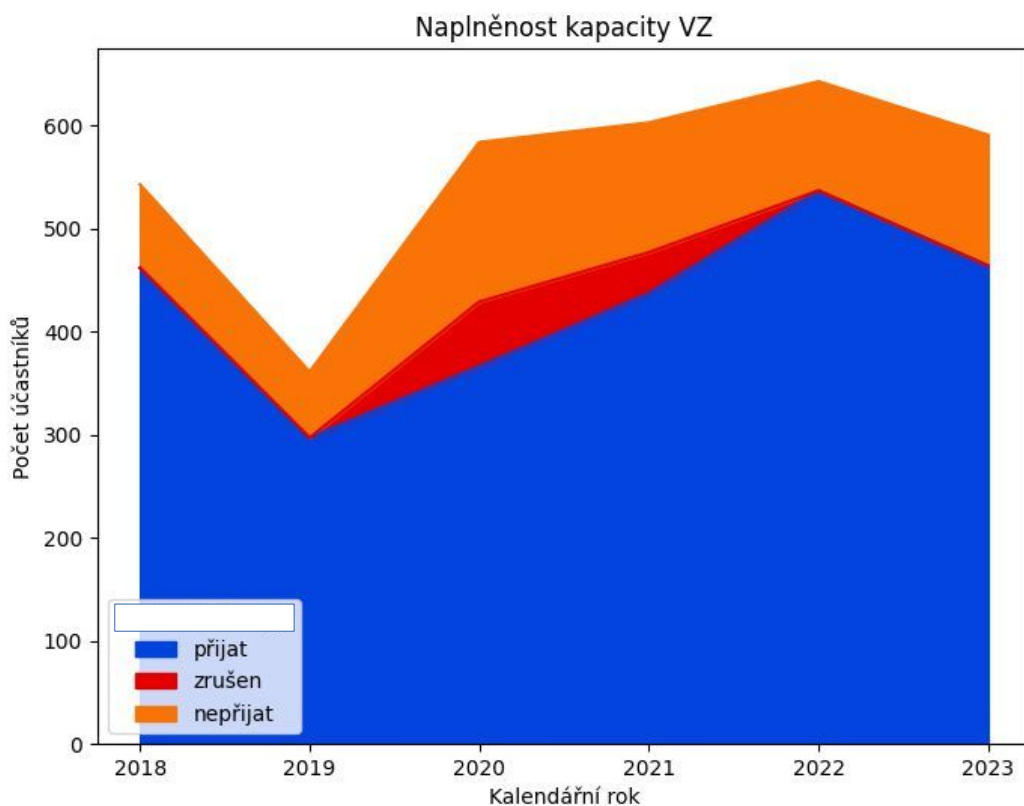


V grafu postupného naplňování poptávky (výše) vyjadřuje položka Potřeba počet zájemců, kteří se hlásili v daném roce poprvé. Položka Celkem vyjadřuje, kolik z nich se na kurz dostalo, a to i někdy v budoucích letech.

Díky velkému nasazení vzdělavatelů vznikla celá řada nových čekatelských kurzů. Zároveň pozorujeme mírně klesající zájem o čekatelské vzdělávání. Důsledkem toho je, že se zájemci o vzdělávání na kurzy dostávají výrazně dříve - zatímco v roce 2020 se hned v prvním roce po přihlášení na kurz dostalo zhruba 65% zájemců, tak v roce 2023 je to pak 85% zájemců z celkově přijatých (nepočítáme do toho ty, kteří přijatí nebyli).

Předpokládáme, že někteří uchazeči o kurzy usilují o účast na jednom konkrétním kurzu (nebo několika málo vybraných kurzech) a tak dosažení 100% úspěšnosti v podstatě není možné.

# Vůdcovské kurzy



Kalendářní rok	2020	2021	2022	2023
Počet kurzů a zkoušek	17	19	21	19
Počet přijatých osob	366	437	537	464
Počet nepřijatých osob	155	126	106	127
Zrušeno	63	40	0	0
% přijatých osob	62,7%	72,5%	83,5%	78,5%
Celkem se hlásilo	584	603	643	591

Ve vůdcovském vzdělávání se dlouhodobě neodehrávají tak razantní pohyby počtů jako na čekatelské úrovni. **Respektive počet kurzů je stále obdobný a počet účastnických míst v minulosti rostl.** V roce 2023 vykazuje počet přijatých účastníků pokles oproti roku 2022, ale stále je to víc než v roce 2021.

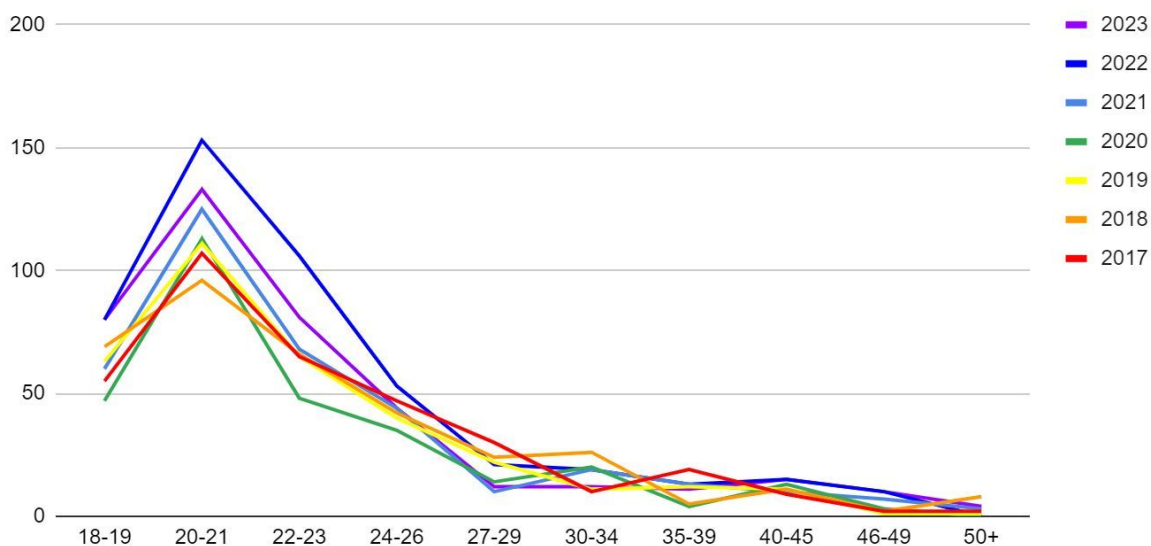
(V dubnu 2024 je nahlášeno 8 vůdcovských kurzů, které se v roce 2023 nekonaly, ale zase se nemusí opakovat jiné kurzy z roku 2023.)

Celkový zájem (přijatých i nepřijatých) se mírně snížil. V roce 2022 jich bylo celkem 643, v roce 2023 pak 591.

**Jistě má význam pořádat stávající kurzy i zakládat nové. Nejen s ohledem na přirozený zájem, kde je stále více než 100 zájemců, kteří se na kurzy každoročně nedostávají, ale i s ohledem na velikost organizace, počty oddílů a také velikost některých oddílů, u kterých dává smysl, aby v nich působilo bylo více činovníků s vůdcovskou zkouškou, než je požadované minimum.**

**Pro vůdcovskou úroveň doplňujeme několik dílčích grafů, které situaci dál popisují.**

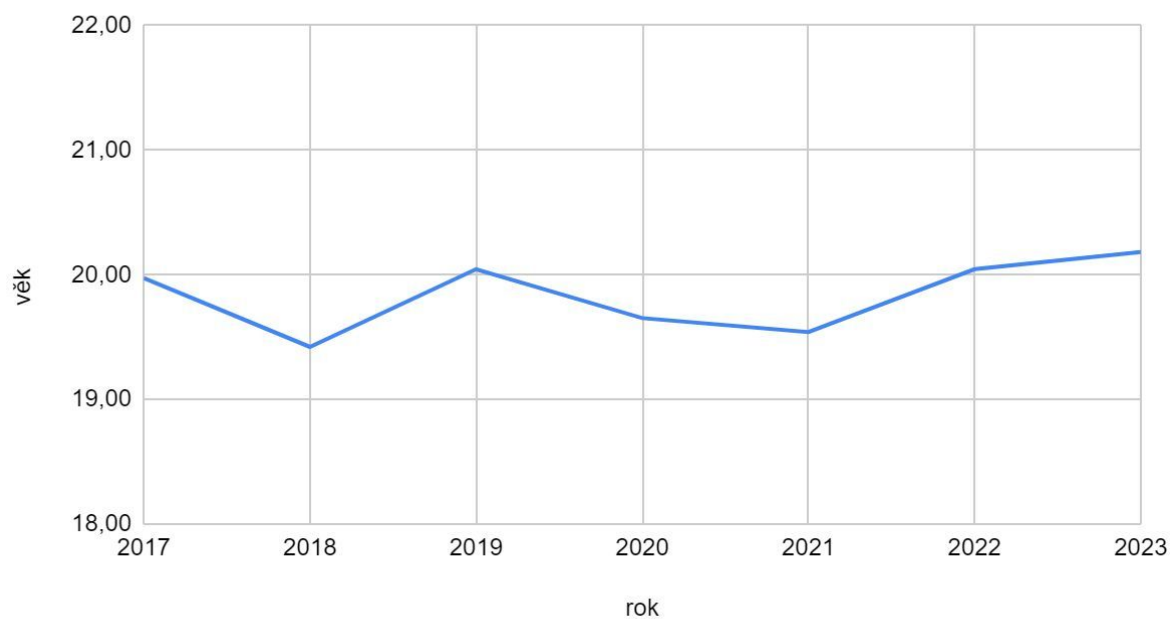
Počet absolventů VZ (ve vhodně rozvržených věkových skupinách)



Graf výše ukazuje věkový profil účastníků vůdcovských kurzů a to po věkových skupinách. (Pracuje s absolutními čísly nikoli s %.)

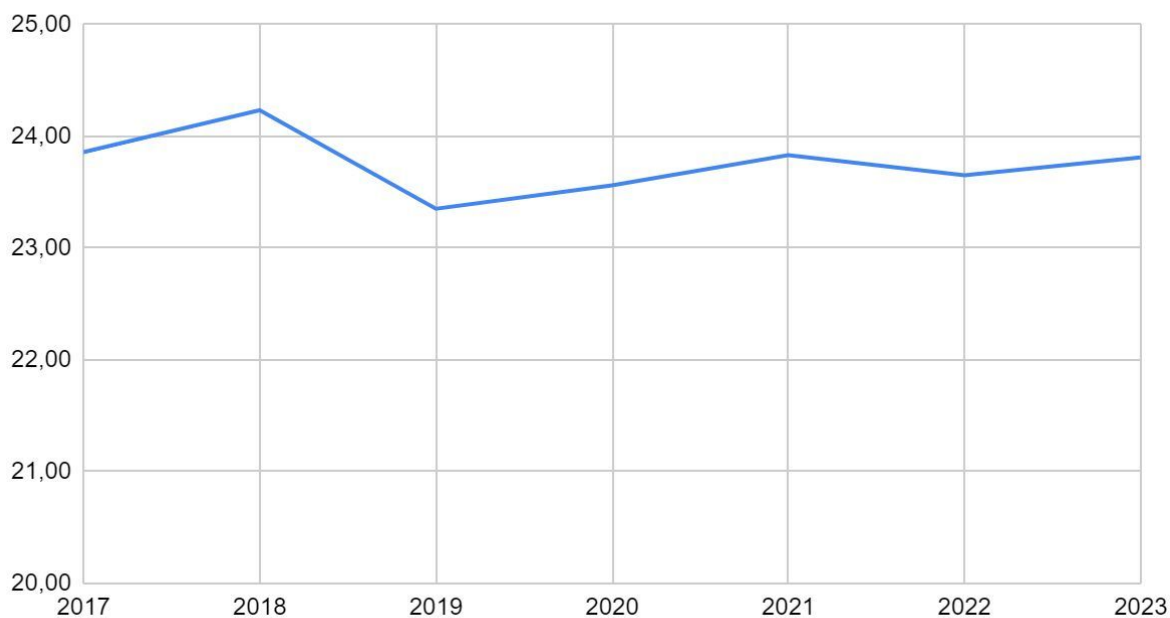
Toto zobrazení naznačuje mj. přesun lokálního maxima oldskautů od 35-39 ke 40-44, nebo větší odkládání VZ u vedoucích 22-23 v roce 2020 (a mírné dohánění v této věkové skupině v roce 2022).

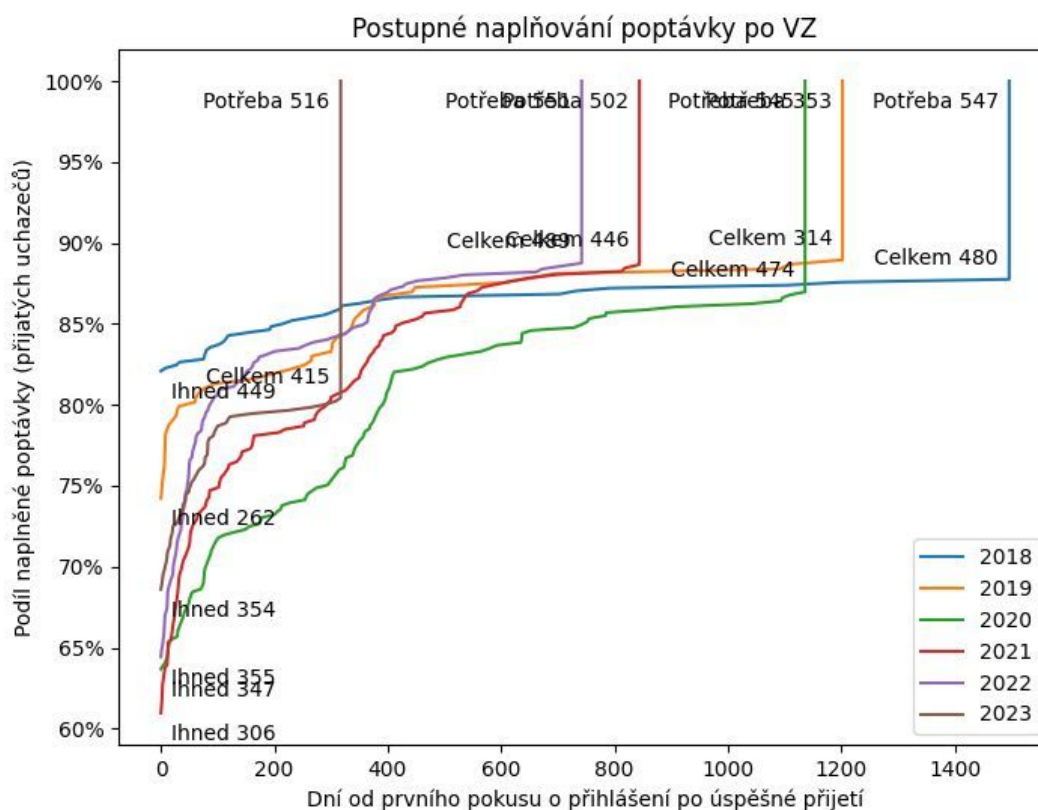
### průměrný věk absolvování VZ (jen populace roverů)



Graf výše ukazuje průměrný věk získání VZ, ale pouze z věkové skupiny 18 - 26 let.  
Graf níže ukazuje věkový průměr získání VZ bez omezení na jakoukoliv věkovou skupinu.

### průměrný věk absolvování VZ (celá populace)





V grafu postupného naplňování poptávky (výše) vyjadřuje položka Potřeba počet zájemců, kteří se hlásili v daném roce poprvé. Položka Celkem vyjadřuje, kolik z nich se na kurz dostalo, a to i někdy v budoucích letech.

Podobně jako u čekatelského vzdělávání i zde vidíme mírně rychlejší uspokojování poptávky po kurzech. Konkrétně v roce 2020 se na kurzy dostalo v prvním roce od přihlášení 75% uchazečů a v roce 2023 je to 80% zájemců.

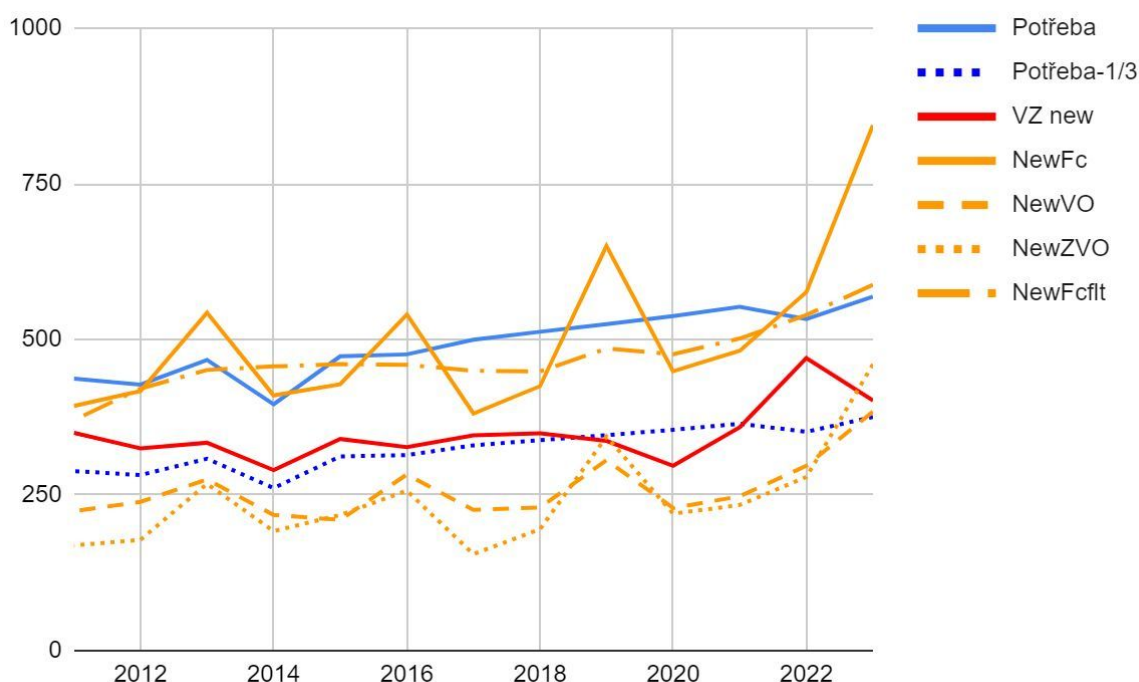
## Počty VZ a potřeby organizace

Graf níže srovnává počty VZ s potřebami organizace kalkulovanými i dle reálného jmenování do funkce.

Potřebou organizace je myšlen počet funkcí s požadavky na VZ které je třeba obsadit. Zanedbáváme kluby KD a kluby rodinného skautingu, kde očekáváme že velmi často je vedou vedoucí již kvalifikovaní z dřívějšíka a počítáme s potřebou oddílů ml. členů popř. RR kmenů.

Z jiných analýz odvozujeme, že průměrná doba setrvání ve funkci VO či ZVO je 7 let. Proto můžeme odhadnout počet obsazovaných pozic z počtu oddílů / 7 \* 2 (platilo dosud i pro zástupce, přičemž u RR kmenů se zástupci nezapočítávají). K tomuto číslu přičteme 2 za každý nový oddíl ml. členů a 1 za každý nový RR kmen. S určitým zjednodušením máme spočítanou dlouhodobě stabilní potřebu nových jmenování do funkce s potřebou VZ kvalifikace.

Potřeba- $\frac{1}{3}$  - je reálná potřeba jaká byla při faktu že  $\frac{1}{3}$  osob jmenovaných do funkce (zejména to bylo u ZVO) nedosáhla nikdy VZ a (vesměs krátkodobě) působila na výjimky. VZ new - je počet kvalifikací udělených v daném roce (dle data v skautISu) - s křivkou potřeby se velmi blíží určitý dlouhodobý přebytek (asi 10 %) - náleží členům kteří složí VZ ale následně nikdy nevedli oddíl ml. členů (ani zde nezastupovali) či RR kmen. V době Covidu se zde ale objevil dočasný deficit, který byl dohnán zejména v roce 2022. NewFc je počet reálných nových jmenování do funkce VO u oddílu ml. členů či RR kmene a ZVO u oddílu ml. členů - jednotlivé funkce jsou zobrazeny ještě separátně v křivkách. A poslední křivka je filtr NewFc (klouzavý průměr o délce okna = počet let mezi sněmy) - který by měl vyrovnávat sněmovní zuby a blížit se modré křivce potřeby.

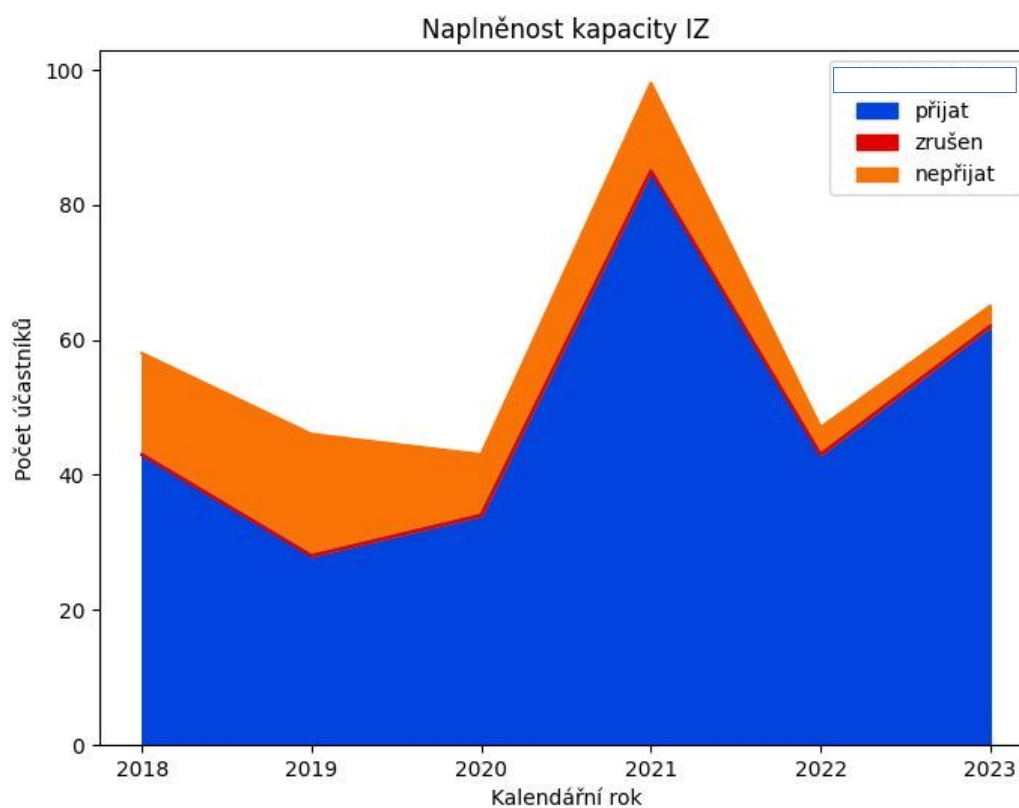


Graf ukazuje tyto zajímavosti:

- Extrémně vysoký sněmovní zub v roce 2023 - naznačující rozsáhlou generační obměnu - která v průběhu dekády výrazně akceleruje. Jak u VO tak u ZVO a týká se cca každého pátého oddílu. To je věc hodná pozornosti a fakt který by měl podpořit poptávku po vzdělávání v dalším roce.. Prakticky bylo v roce 2023 jmenováno tolik nových vedoucích oddílů jako bylo uděleno VZ - zde byl dosud vždy odstup (pro zástupce a absolventy kteří nejdu do vedení).
- Od roku cca 2017 (už před Covidem) do roku 2021 se odchylovala tečkovaná oranžová křivka a modrá křivka - střednědobý průměr jmenování do funkcí bylo méně než kalkulovaná potřeba - jinými slovy vedoucí sloužili déle než bylo obvyklé - možná se i právě tento nastřádaný deficit projevil ve výšce současného sněmovního zubu - jak je vidět, tak se průměr s potřebou vyrovnal.
- Je vidět (jak je uvedeno i výše) Covidový propad a následné "dohánění" - rozdíl červené křivky udělených VZ a modré tečkované křivky (reálné potřeby) - propad 2023 může představovat reakci po vyrovnání dluhu, kdy se vrací na stabilní úroveň.

- Jen asi 14% nových zástupců vedoucích oddílů (ZVO) mělo v roce 2023 - v roce prvního nástupu do funkce - již složenou VZ, dříve hodnota byla větší než 20% - organizace možná reagovala na změnu podmínek OŘJ. Zástupců přitom bylo jmenováno více než dříve.

# Instruktorské vzdělávání



Kalendářní rok	2020	2021	2022	2023
Počet kurzů	3	6	4	5
Počet přijatých osob	34	85	43	62
Počet nepřijatých osob	9	13	4	3
Zrušeno	0	0	0	0
% přijatých osob	79,1%	86,7%	91,5%	95,4%
Celkem se hlásilo	43	98	47	65

Kapacita instruktorského vzdělávání přibližně odpovídá projevenému zájmu. Z komunikace s týmy instruktorských škol a kurzů víme, že naplňování jejich kapacit probíhá spíše pozvolna. Některé proto prodlužují termíny přihlašování a konají se i s menším počtem účastníků, než bylo plánováno.



Na úrovni instruktorského vzdělávání se tedy zdá, že přirozený zájem je uspokojen. V roce 2024 probíhá i nový (dříve pilotovaný) formát instruktorského vzdělávání “Kurz instruktorských kompetencí (KIK)”. Jde o časově nejdostupnější formu instruktorského vzdělávání, která je určena pro zkušené elévy. Ani tato akce ale není naplněna na maximum plánované kapacity. Nepřijetí do instruktorského vzdělávání nemusí mít výhradně kapacitní důvody.

## Střediskové minimum

V tabulce uvádíme počty kurzů střediskového minima konaných v posledních letech a také informace o jejich naplněnosti.

	Počet kurzů	plánovaná kapacita	závazně přijato	naplnění kapacity
2018	3	68	55	81%
2019	3	73	70	96%
2020	5	108	131	121%
2021	5	118	99	84%
2022	3	60	47	78%
2023	3	75	81	108%
Celkový součet	22	502	483	96%

**Aktuální odhad (na základě skautISových dat) potřeby doplnit si SM: V květnu 2024 je ve funkcích, pro které má být doplněna kvalifikace SM přibližně 300 činovníků a činovníků bez této kvalifikace. Z toho je asi 65 přímo na pozici vedoucí nebo předseda OJ, 235 na pozici zástupce vedoucího nebo místopředseda OJ.**

Kvalifikaci SM je možné si doplnit do jednoho roku po uvedení do příslušné funkce.

## Zdravotnické kurzy (ZZA) a doškolení (DZK)

Absolvent kurzu zdravotník zotavovacích akcí (ZZA) získá časově neomezený zdravotnický dekret nebo osvědčení o absolvování akreditovaného kurzu “Zdravotník zotavovacích akcí” a zároveň od Junáka - českého skauta obdrží oprávnění (ve skautISu) k výkonu funkce zdravotníka v rámci naší organizace. Oprávnění je (interními pravidly organizace) časově omezené na 4 roky, poté je možné si ho nechat obnovit (do 6 let od získání oprávnění) absolvováním 8 hodinového doškolovacího kurzu, a to v rámci Junáka – českého skauta nebo organizace, kde byl absolvován původní zdravotnický kurz.

Zároveň je absolvence zdravotnického kurzu (nikoliv platnost oprávnění) podmínkou ke splnění vůdcovské zkoušky (možné výjimky mají lékaři apod., což specifikuje příslušná [směrnice](#)).

Po uzavření registrace v roce 2023 mělo ve skautISu kvalifikaci ZZA celkem 7 286 osob. Aktuálně platné oprávnění k výkonu funkce zdravotníka mělo 4 018 osob.

Za celou dobu evidence kvalifikací ve skautISu bylo dosud evidováno 8 938 držitelů ZZA, přitom 6 409 z nich už potřebovalo absolvovat DZK, aby jim dále platilo oprávnění pro výkon funkce zdravotníka. 56% z těchto 6 409 osob si nikdy DZK nedoplnilo. (Některé z těchto osob nemusí být aktuálně členy organizace.)

Počty zdravotnických kurzů (doškolení) a počty proškolených osob v rámci Junáka - českého skauta v posledních letech uvádějí následující tabulky.

ZZA						
Rok konání kurzu	počet kurzů	závazně přijato	plánovaná kapacita	procento kapacity	naplnění	odhlášených účastníků
2019	24	432	508	85%		39
2020	15	302	360	84%		91
2021	27	540	577	94%		149
2022	29	606	693	87%		154
2023	27	546	560	98%		67
<b>Celkový součet</b>	<b>122</b>	<b>2426</b>	<b>2698</b>	<b>90%</b>		<b>500</b>

DZK						
Rok konání kurzu	počet kurzů	závazně přijato	plánovaná kapacita	procento kapacity	naplnění	odhlášených účastníků
2019	24	343	421	81%		30
2020	16	183	382	48%		26
2021	23	332	450	74%		28
2022	37	653	679	96%		88
2023	23	356	528	67%		47
<b>Celkový součet</b>	<b>123</b>	<b>1867</b>	<b>2460</b>	<b>76%</b>		<b>219</b>

Kvalifikaci ZZA je možné získat i na kurzech pořádaných jinými organizacemi než Junákem - českým skautem. V případě, že splňují podmínky, uznáváme tyto kvalifikace našim členům na základě individuálních žádostí ve skautISu. Následující tabulka uvádí odhad, kolik kvalifikací naši členové získali v posledních letech touto cestou.

rok	zadaná skautIS kvalifikace	počet přijatých na kurzy	externí kurz - odhad	externí kurz - odhad v %
2019	988	775	213	22%
2020	548	485	63	11%
2021	1035	872	163	16%
2022	1531	1259	272	18%
2023	1157	902	255	22%

## Počty udělených OČK (odborných činovnických kvalifikací)

Následující tabulka uvádí přehled OČK udělených v jednotlivých letech. Nezohledňuje ale, pokud se někteří z držitelů přestali registrovat v Junáku - českém skautu.

	9-12/2017	2018	2019	2020	2021	2022	2023	2024 (do 15. 4.)	Celkový počet udělených
HOS	8	18	4	1	11	5	1	4	62
HOS NIŽŠÍ	7	6	1	1	3	1	0	0	19
MET	44	71	10	1	18	14	2	1	205
MZHS	51	79	15	4	13	10	16	1	263
ORG	25	20	8	2	12	9	3	1	80
ORG NIŽŠÍ	0	5	2	4	1	1	2	0	15
PED	25	64	9	2	14	15	6	0	171
PRV	26	15	6	1	2	2	4	1	57
PRV NIŽŠÍ	0	4	3	0	1	0	1	0	9
PSY	5	4	6	1	4	8	3	0	71
TABBE Z	4	22	23	1	4	18	3	0	75
VED	37	73	10	7	7	14	6	2	189
ZDR	0	28	10	20	3	8	4	2	197
ZDR NIŽŠÍ	2	4	2	1	3	3	3	1	19
<b>Celkem</b>	<b>234</b>	<b>413</b>	<b>109</b>	<b>46</b>	<b>96</b>	<b>108</b>	<b>54</b>	<b>13</b>	<b>1432</b>

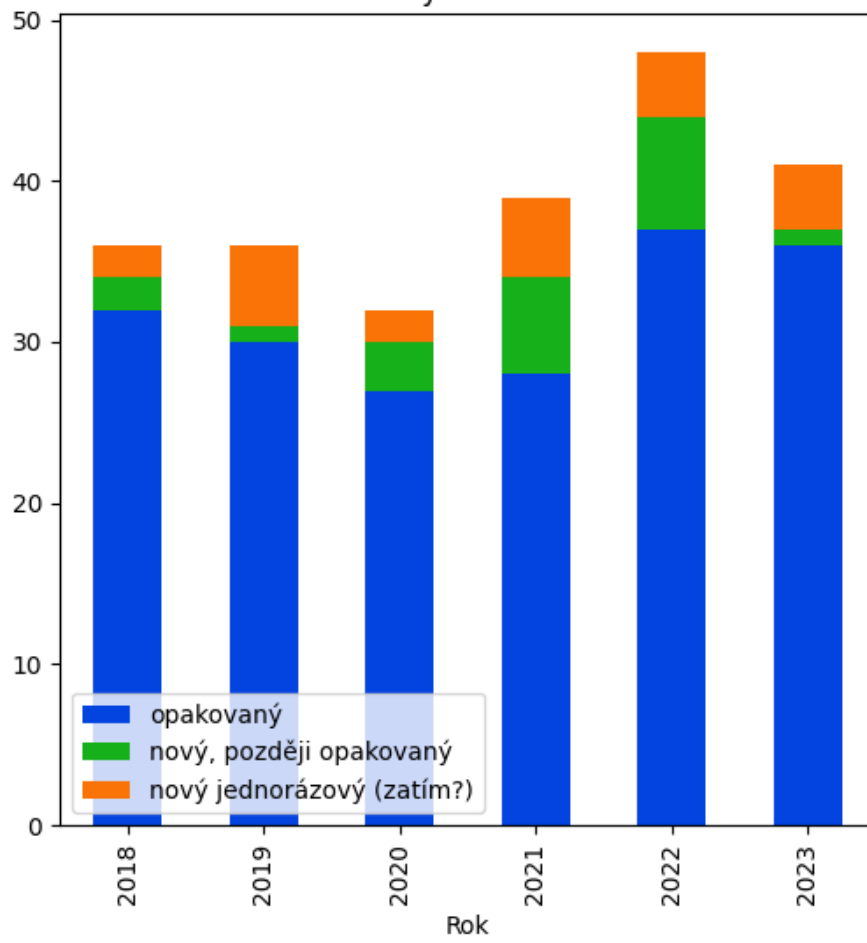
V roce 2017 došlo k obnovení systému OČK a během následujícího přechodného období byly udělovány OČK převodem z minulých nastavení. Jsou tím dotčeny zejména počty OČK udělených v letech 2017 a 2018.

# Počty kurzů v posledních letech

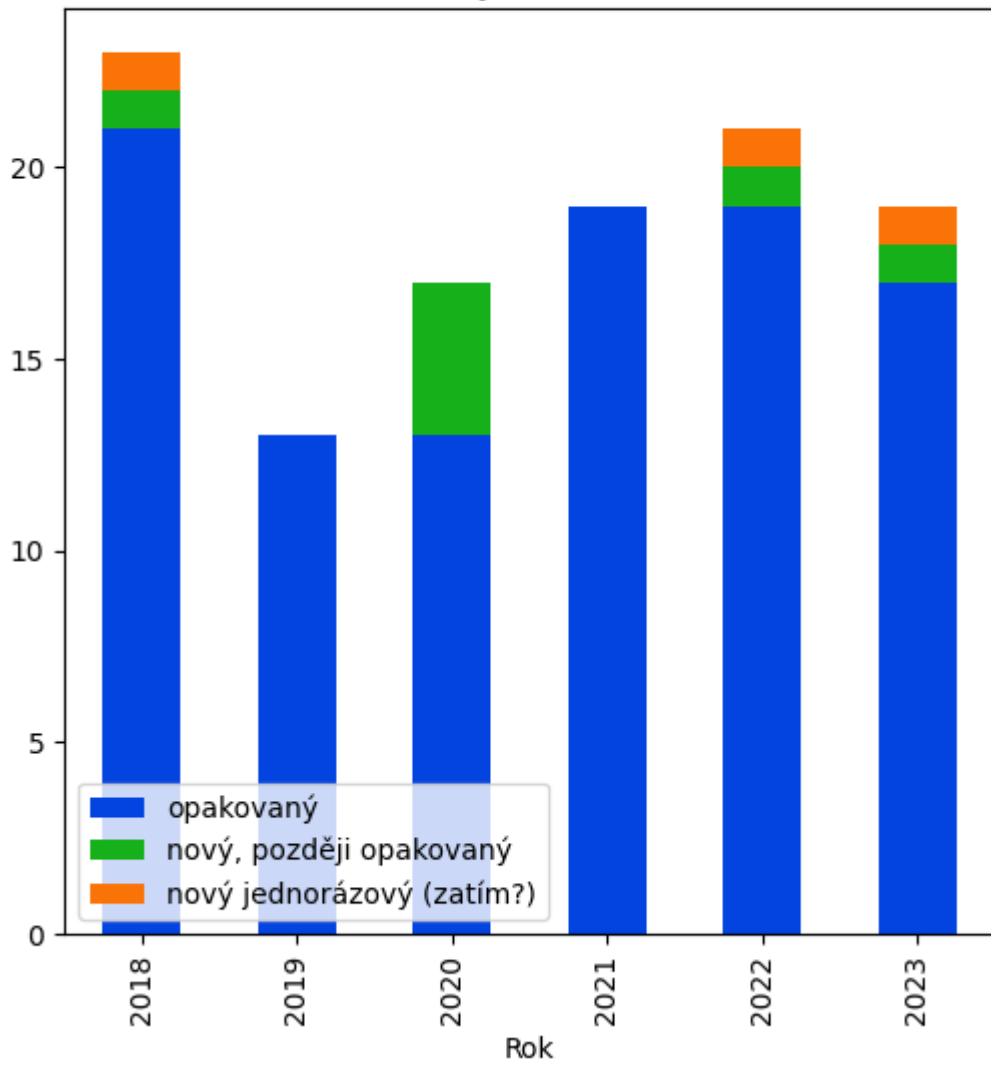
Přehled kurzů podle kvalifikací, na které připravují (IK, VZ, ČZ), jak se v letech opakují případně přibývají.

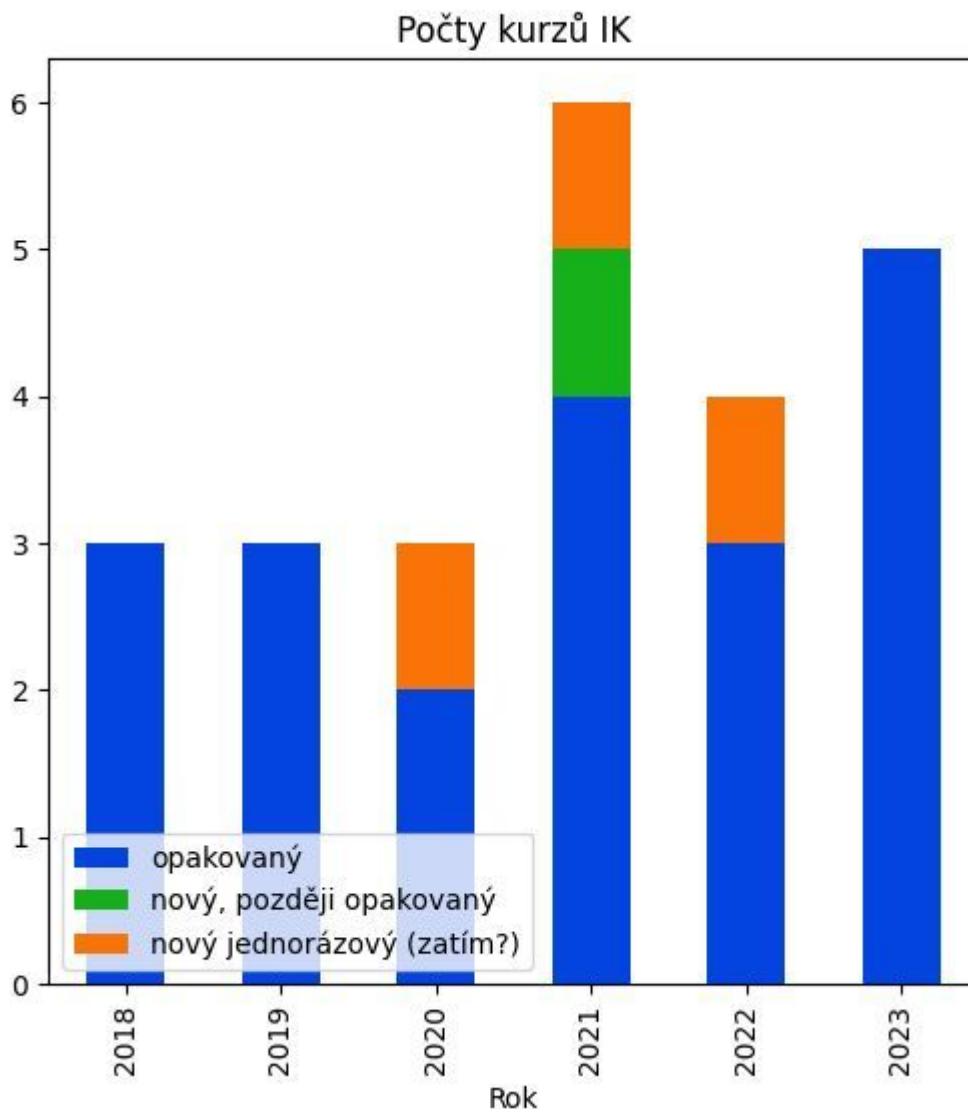
Rok	Typ kurzu	opakovaný	nový, opakovaný	později	nový jednorázový (zatím?)
2018	IK	3	0		0
	VZ	21	1		1
	ČZ	32	2		2
2019	IK	3	0		0
	VZ	13	0		0
	ČZ	30	1		5
2020	IK	2	0		1
	VZ	13	4		0
	ČZ	27	3		2
2021	IK	4	1		1
	VZ	19	0		0
	ČZ	28	6		5
2022	IK	3	0		1
	VZ	19	1		1
	ČZ	37	7		4
2023	IK	5	0		0
	VZ	17	1		1
	ČZ	36	1		4

Počty kurzů ČK



Počty kurzů VK





## Úspěšnost v získávání kvalifikací

Zde uvádíme velmi orientační analýzu. Sledujeme v ní, do jaké míry jsou uchazeči o čekatelskou a vůdcovskou zkoušku úspěšní a získají kvalifikaci:

- a) v řádném termínu přímo na dané vzdělávací akci,
- b) celkově vč. opravné lhůty do 18 měsíců od zahájení zkoušek,
- c) vůbec.

Jedná se o odhad, který zkresluje skutečnosti, že některé vzdělávací akce řádně nezadají svým absolventům získané kvalifikace do skautISu (nebo až s velkým časovým odstupem a po urgencích), což absolventi často řeší tak, že si o zápis kvalifikace ve skautISu zažádají individuálně Kancelář ústředí oproti nahranému scanu dekretu (a k tomu také nezřídka

dochází až v situacích, kdy potřebují získanou kvalifikaci prokázat, zejména během uzavírání registrace, táborových hlášenek apod.).

Neznámým faktorem také je, jestli vzdělávací akce nechávají přihlášené na zkoušku i ty z účastníků, kteří se odhlásili z akce jako takové - ti jsou pak totiž automaticky započítáni jako neúspěšní, ačkoliv se mohli z akce odhlásit z rozmanitých důvodů a to i ještě před jejím zahájením (mj. se ale mohli odhlásit i z toho důvodu, že například nezvládají plnit zadané vstupní či průběžné úkoly a pak se na ně lze rovněž dívat jako na neúspěšné uchazeče - záleží na okolnostech a úhlu pohledu.)

Za zmínku stojí i fakt, že mnozí z uchazečů o vůdcovskou zkoušku cíleně absolvují zdravotnický kurz (absolventskou podmínku této kvalifikace) až dodatečně, v opravné lhůtě 18 měsíců, třebaže jinak splní všechny ostatní podmínky pro získání kvalifikace už na vzdělávací akci.

Avšak i přes tato zkreslení dává smysl úspěšnost uchazečů sledovat, abychom mohli včas reagovat na případné negativní změny trendu.

#### **Odhad úspěšnosti uchazečů u čekatelské zkoušky**

<b>Rok</b>	<b>V řádném termínu</b>	<b>Celkově (vč. opravné lhůty 18 měsíců)<sup>1</sup></b>
2017	74%	89%
2018	71%	88%
2019	72%	90%
2020	70%	93%
2021	68%	90%
2022	73%	Není uzavřeno
2023	75%	Není uzavřeno

<sup>1</sup> Tato lhůta byla kvůli pandemii covidu-19 plošně prodloužena každému, komu v roce 2020 běžela, o 1 rok a každému, komu končila do 30. června 2021, o dalších 6 měsíců.



### Odhad úspěšnosti u vůdcovské zkoušky

Rok	V řádném termínu	Celkově (vč. opravné lhůty 18 měsíců) <sup>1</sup>
2017	54%	88%
2018	72%	90%
2019	61%	90%
2020	54%	87%
2021	67%	89%
2022	71%	Není uzavřeno
2023	63%	Není uzavřeno

<sup>1</sup> Tato lhůta byla kvůli pandemii covidu-19 plošně prodloužena každému, komu v roce 2020 běžela, o 1 rok a každému, komu končila do 30. června 2021, o dalších 6 měsíců.

## Informace o vydání zprávy

Autoři a spolupracovníci: Filip Hlavinka - Mukóki, Radek Procyk - Maverick, Michal Peroutka - Pérák, Ivana Petrová - Bzííí, Tereza Tomášková, Aleš Jelínek - Imrahil, Jan Šimbera - Prófa.

Výkonná rada vzala zprávu na vědomí na svém jednání 5. června 2024 a souhlasí s jejím obsahem.

Junák - český skaut, z. s. 2024