

TESTOVÁNO  
NA ROVERECH

RS

# ROVERSKÝ KOMPAS

najdi svůj sever



SKAUT



# Roverský kompas



To jsme my, roveři a rangers! Karoli první rok vede skautský oddíl, Špunt je členka vysokoškolského roverského kmene, Hvězdička je zakládající člen malé roverské družiny, Filip je samostatný rover u střediska a Rybka je naše průvodkyně. Každý jsme jiný, ale všichni máme jedno společné - jedeme v rovingu! Je pro nás pokračováním skautingu, ale taky skvělým společenstvím, příležitostí a službou.

**Vítej mezi nás! Roverský kompas ti pomůže najít směr roverské cesty.**

*Já jsem Rybka, průvodkyně. Vítej na cestě rovingem. Kdo je to rover\*rangers? Co je to roving? Co ti roving nabízí? Odpovědi na tyto otázky ti pomůže najít Roverský kompas, který tě provede prvním rovingem.*



Stáváš se roverem\*rangers. Toto označení český skauting převzal od anglických skautů. Slovesa **rove a range** nesou význam putovat, toulat se, a to nejen krajinou, ale taky v myšlenkách.


Roveři a rangers (RS) jsou tedy poutníci a poutnice. Ale bacha, nejde o bezcílné potulování, ale o hledání sebe sama, nejvyšší Pravdy a Lásky, o hledání směru svého života.

# První krok

**Zahaj svou roverskou cestu** plnou dobrodružství, nových přátel a zážitků vstupním rituálem. Může být důležitým mezníkem pro tebe i tvé skautské okolí. Udělej si prostor věnovat se tomu, co necháváš za sebou a co tě čeká.

Rituálem, i celým roverským věkem, tě bude provázet tmavě červená barva. Odkazuje na barvu hlohu, rostliny, která nese důležitou symboliku. Její plody, když dozrávají, jsou nejprve trpké a teprve když přejdou prvním mrazem, plně dozrají. Podobné je to s dospíváním. Někdy může být hledání vlastní cesty nejen dobrodružné, ale i trpké, objevování nových cest nutně leckdy vede přes překážky a nese s sebou i nezdary a slepé cesty. Když je ale člověk dokáže překonat, nejlépe s podporou svých životních průvodců, projde k dospělosti, dozraje. Stejně jako hloh po prvních mrazech.

***Rituál** můžeš prožít sám\*sama, nebo společně s dalšími budoucími rovery\*rangers. Vytiskni si přiložené pdf a podle něj si vstupní rituál naplánuj\*te. Pokud jsi součástí roverského kmene či družiny, je vhodné ho prožít v tomto společenství a doplnit ho případně i vlastními zvyklostmi.*



Na svou roverskou cestu jsem se vydal\*a dne:

# Jdu objevovat rovering

Jsi na cestě, první krok máš za sebou, vrhni se do dalších.

Kompas bude tvým průvodcem v začátcích a zkusí ti přiblížit všechny rozměry roveringu. Má deset kapitol, které není nutné procházet popořadě, ale doporučujeme žádnou neminout. V každé kapitole najdeš drobný úkol, který tě vybízí k akci. Tady najdeš jejich přehled, podrobněji se o nich dočteš dál.

- Rover **je skaut**, Rangers **je skautka**  
Zjisti, ztvárni a povídej si s někým, co se pro tebe mění a co zůstává stejné.
- Rover\*rangers **má průvodce\*průvodkyni**  
Sejdi se s průvodcem\*průvodkyní. V čem by mohl\*a být pro tebe důležitý\*á?
- Rover\*rangers **je součástí roverského společenství**  
Jeď na roverskou akci mimo tvé středisko.
- Rover\*rangers **plní projekty a výzvy.**  
Splň si jednu výzvu a zapoj se do jednoho projektu.
- Rover\*rangers **je otevřený\*á novým možnostem a výzvám.**  
Vytvoř myšlenkovou mapu toho, co bys chtěl\*a zažít. A rovnou se do toho pusť!

- Rover\*rangers **aktivně hledá svoji cestu.**  
Vytvoř si vision board s tím, kde bys chtěl\*a být za 5 let. Jak toho dosáhneš?
- Rover\*rangers **hledá oporu v nejvyšší Pravdě a Lásce**  
Vyraz na cestu a přemýšlej nad otázkami, které tě přesahují.
- Rover\*rangers **přijímá heslo Sloužím**  
Zamysli se, co bys ve svém okolí chtěl\*a změnit. Zkus heslo Sloužím naplnit už letos.
- Rover\*rangers **je vzorem a inspirací svému okolí**  
Setkej se s pro tebe inspirativním člověkem, nebo se zeptej ostatních, kdo je jejich inspirací.
- Rover\*rangers **přebírá odpovědnost za svůj rozvoj**  
Vytvoř si plán na další rok rovingu.

Dál taky budeš mít dostatek prostoru pro zapsání myšlenek, které se ti při plnění úkolů budou honit hlavou. **Určitě se koukni na to, co najdeš pod QR kódy.** Čeká tě tam **inspirace** a další **užitečné odkazy.**

# Moje cesta s kompasem

Tak, jak budeš procházet Kompasem, bude se tahle tvá mapa zaplňovat. Na začátku je mapa prázdná. **Jak budeš postupně objevovat rovering a plnit úkoly v Roverském kompasu, bude mapy přibývat.** Každého mapa bude trochu jiná a přece stejná. Jako rovering.

Inspirovat se můžeš třeba touhle legendou:

**OSOBY | HORY | STROMY | CESTY | DOMY | VODA | LESY | KOPCE**



Roverský kompas tě pomáhá nasměřovat na roverskou cestu.

**Až ho dokončíš, náleží ti symbol směrové růžice.** Můžeš si ji vyrobit, koupit nebo ji dostat a pak si ji našít na kroj, připevnit na roverskou šňůrku nebo na turbánek. Jsi připravený\*á vydat se na cestu a růžice ti připomíná, směr, který ti udává rovering.

Svoji cestu Roverským kompasem jsem dokončil\*a dne:

a vydávám se na cestu.





**Zde si kresli svoji mapu:**

# ROVER JE SKAUT\*

## RANGERS JE SKAUTKA

Roverská cesta je pokračováním té skautské, hodnotové základy a mnoho dalšího zůstává stejné, ale s novou etapou skautské výchovy se ti otevírá taky nemálo nových možností. Na jejím konci pak stojíš jako člověk, který je připraven vzít život do vlastních rukou.

*Pro každého může změna vypadat jinak. Zjisti, jak to mají RS v příbězích, a ptej se dalších.*



Roveři a rangers se dělí na **putující** a **provázející**.

**Putující** jsou RS zhruba ve věku od 15 do 18 let. V téhle etapě roverské cesty objevuješ roving i sebe sama, nejlépe se svými vrstevníky. Otevírají se možnosti vyjet mimo středisko, na kurz, vyzkoušet si nové činnosti, vyrazit na expedici, hledat společně s ostatními odpovědi na své otázky. Roverský program před tebe staví výzvy, které tě rozvíjí a učí tě postupně přebírat odpovědnost za svou cestu.

**Provázející** jsou RS zhruba ve věku od 19 do 24 let. Dobu zkoušení a hledání by postupně mělo nahradit nacházení. Tvá cesta a rozvoj by na konci téhle etapy měla být plně v tvých rukou, neměl\*a bys spoléhat na jiné, kteří ti budou ukazovat cestu. Naopak ty sám\*sama se můžeš stát tím, kdo nabídne své zkušenosti jako průvodce na cestě někomu jinému, ať už jsou to mladší RS, kluci a holky v oddíle nebo někdo jiný.


Jsem  (provázejícím.)



Zjisti, co se pro tebe mění a co zůstává stejné. Ptej se v oddíle, ve středisku, v kmeni, skautských kamarádů odjinud, hledej na Křižovatce, na SkautFóru,... Vše zpracuj např do tabulky, reportáže, příběhu... A pobav se o tom s někým dalším.


**Prozkoumej  
Skautskou  
Křižovatku!**

*krizovatka.skaut.cz*




**Přidej se  
na Facebooku  
do SkautFóra.**

*fb: skautforum*



**Znáš Roverský  
rozcestník?**

*rovernet.cz*



Co jsem zjistil\*a?

Co mě při zjišťování nejvíce překvapilo:




Po splnění úkolu si do mapy nakresli sebe.



# ROVER\*RANGERS MÁ PRŮVODCE\*PRŮVODKYNĚ

V oddíle jsi měl\*a vedoucí, kteří tě podporovali a pomáhali ti na tvé skautské cestě, chystali pro tebe program. Teď je to víc na tobě, ale stále nejsi sám\*sama. Na tvé cestě tě doprovází průvodce\*průvodkyně - člověk, který ti možná už nebude chystat program a nastavovat hranice jako v oddíle, ale bude ti oporou ve chvíli, kdy budeš zvažovat, jak má tvůj roving vypadat, kam vyrazit na kurz, co nového vyzkoušet a co pro to udělat. Je tu pro tebe, abys rovingem nemusel\*a tápat. Průvodcem\*průvodkyní může být vedoucí kmene, odílový\*á vedoucí, starší rover či rangers u vás na středisku, instruktor z roverského kurzu apod.

*Přemýšlíš, jak funguje vztah rovera\*rangers a průvodce\*průvodkyně? Poslechni si různé příběhy.*




### **Co od vztahu s průvodcem\*průvodkyní očekávat a chtít:**

- seznámení s rovingem
- pomoc s plněním kompasu
- pomoc s výběrem výzev a projektů
- společné ohlédnutí za plněním výzev a projektů
- pomoc s plánováním roverského roku
- pomoc s výběrem roverských kurzů
- diskuse nad roverskými tématy
- pomoc s nalezením role v roverském společenství

### **Co od vztahu s průvodcem\*průvodkyní spíše neočekávej:**

- že bude průvodcem\*průvodkyní po celou dobu tvé roverské cesty
- že bude věci dělat za tebe
- že na tebe bude mít vždycky čas
- že s tebou bude řešit i jiné než roverské věci
- že budeš jediný\*á, koho bude provázet

*Možná už průvodce\*průvodkyni máš, pak pro tebe bude následující úkol jednodušší. Pokud nemáš, poslechni si, jak průvodce\*průvodkyni najít a rovnou zkus oslovit někoho ve svém okolí.*





Rozmysli si a poznamenej, proč by pro tebe průvodce\*průvodkyně mohl\*a být důležitý\*á, v čem bys od něj\*ní potřeboval\*a podpořit, nachystej si otázky. Domluv se se svým průvodcem nebo se svou průvodkyní. Sejděte se. Co si z rozhovoru odnášíš, si zapiš.

O čem si chci povídat:

Na co se chci průvodce\*průvodkyně zeptat:



Až splníš úkol, do mapy si ke své postavičce přikresli postavu průvodce\*průvodkyně.



S průvodcem\*průvodkyní jsem si povídal\*a o:

Co si z rozhovoru odnáším:

# ROVER\*RANGERS JE SOUČÁSTÍ ROVERSKÉHO SPOLEČENSTVÍ

Jsi součástí velkého roverského společenství. V naší organizaci je roverů a rangers více než 16 tisíc, to už je slušná síla a ty jsi jeden\*jedna z nich. Máte stejný šátek, šňůrku, ale taky řadu možností, kde se potkávat a tvořit společně velké věci.

*Navazování dobrých vztahů a hledání vlastního místa ve společnosti je jedna z nejdůležitějších součástí rovingu. Roverská parta ti k tomu může pomoci, leccos si tu můžeš vyzkoušet. Možná máš vlastní roverský kmen nebo jsi součástí roverské družiny při oddíle. Je taky možné, že v okolí partáky spíš nemáš a nebo je vás pár v neorganizované skupině. Roving a roverská společenství mají mnoho forem a podob. Že nemáš kmen nebo družinu ještě neznamená, že nemůžeš být roverem nebo rangers!*



## **Zajímá tě, jaké formy může mít roving?**

Prozkoumej obsah QR kódu. A vyraž na roverskou akci mimo své středisko, ať můžeš vidět, jak to chodí jinde, inspirovat se, seznámit, nadchnout pro roving. Věř, že takovýhle výjezd zpravidla stojí za to a otevře ti nové obzory.



Jeď na roverskou akci mimo své středisko.



Na Roverském rozcestníku najdeš **roverský kalendář** plný akcí, na které se můžeš vydat. Mrkni, kam bys rád\*a vyrazil\*a.



Na jaké **celostátní akce a kurzy** pravděpodobně narazíš? Koukni se na jejich představení.




Zaškrtni si, kam chceš vyrazit:

- Obrok
- Miquik
- Roverský kurz
- Regionální roverské setkání
- Zahraniční akce

Na jakou akci jsem jel\*a?

Co jsi zažil\*a? S kým ses seznámil\*a?

 Po splnění úkolu do mapy zakresli postavičky symbolizující rovery a rangers z celé republiky.



# ROVER\*RANGER PLNÍ VÝZVY A PROJEKTY

Cíle roverského programu shrnuje pět oblastí rovingu.

## TOHLE JE ROVERSKÝ PROGRAM

RS

Skrze Projekty a Výzvy si volíš vlastní cestu rovingem, ale nejsi na to sám\*sama!  
Drž se pěti oblastí roverské cesty:

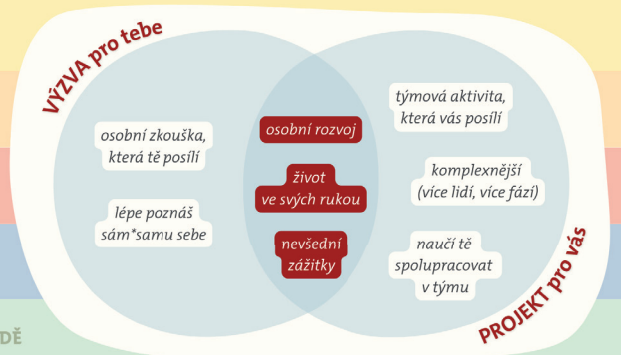
OBJEVUJ VLASTNÍ FYZICKÉ  
A DUŠEVNÍ MOŽNOSTI

HLEDEJ PRAVDU

NAVAZUJ DOBRÉ VZTAHY

HLEDEJ VLASTNÍ MÍSTO  
VE SPOLEČNOSTI

NAJDI VLASTNÍ VZTAH K PŘÍRODĚ



**3 pravidla dobrých Výzev a Projektů:**

**VYVÁŽENOST** → soustředíš se na všechny oblasti roverské cesty

**PŘIMĚŘENOST** → vybíreš si aktivity lehce za hranici komfortu (ani příliš snadné, ani nedosažitelné)


**REFLEXE** → nastavíš si zrcadlo, ohlížeš se a zhodnocíš, kam tě nová zkušenost posunula

Jak je jako roveři a rangers budete naplňovat, hodně záleží na vás samých, ale jestli nevíte kudy do toho, nabízíme **projekty a výzvy**.

**Výzvy** tě vedou k poznání sebe sama, překonání se, zlepšování se a učení se novým věcem.

**Projekt** je určený pro partu roveřů a rangers a dává prostor učit se skrze něj pracovat v týmu, zkusit si různé role a hledat ty, které jsou jim vlastní. V neposlední řadě přináší projekty taky příležitost dokázat společně velké věci.

**Projekty a Výzvy** najdeš v databázi na webu. Je plná inspirace, mrkni do ní. Na webu o výzvách a projektech taky najdeš vše, co potřebuješ vědět.



Výzvy a projekty si můžeš tvořit taky svoje vlastní, ale možná to bude až další krok.

web:



### Nízké lanové překážky

**Výzva** **Provázecíci rover**

**Fyzický a duševní rozvoj**

Naučím se vázat nízké lanové překážky. Vyrazím na kurz Lanáč.



### Jídlo, které vyhazuji

**Výzva** **Putující rover**

**Provázecíci rover** **Vztah k přírodě**

Zjistím, kolik potravin vyhodím za měsíc. Započítám také nedojedené obědy ve školní jídelně a podobně. Vše si zapisuji a na konci měsíce vyhodnotím, jak bych množství vyhozených potravin mohl/a snížit.



### České vrcholy


**Výzva** **Putující rover**

**Provázecíci rover**

**Fyzický a duševní rozvoj**

Zdolám pěšky nejvyšší vrcholy všech českých hor. Výzvu si časově ohraničím tak, aby mi vyhovovala - např. během prázdnin / během jednoho roku / během tří let / ...

## Moje roverská cesta:



**Moje projekty a výzvy**

**Nalézání vlastního vztahu k přírodě**

Jaké projekty a výzvy chci pro naplnění této oblasti absolvovat?

Vypis si do kolonek své plány, přibližně sáň k nim vztah a případně rovníky či doplněj další.

**Moje projekty a výzvy**

**Hledání vlastního místa ve společnosti**

Jaké projekty a výzvy chci pro naplnění této oblasti absolvovat?

Vypis si do kolonek své plány, přibližně sáň k nim vztah a případně rovníky či doplněj další.

**Moje projekty a výzvy**

**Navazování dobrých vztahů**

Jaké projekty a výzvy chci pro naplnění této oblasti absolvovat?

Vypis si do kolonek své plány, přibližně sáň k nim vztah a případně rovníky či doplněj další.

*Jak začít? Projdi databázi a vypiš si ty výzvy, které tě zaujaly. S průvodcem\*průvodkyní se domluv, do čeho se pustíš. Po splnění společně proberte, jak se ti dařilo, co ses naučil\*a a co dál.*

Které tři výzvy tě zaujaly?

1.

2.

3.



*Nezapomeň ani na projekty. Můžeš se přidat do nějakého, který už je na ten rok v kmeni v plánu, nebo rozjet vlastní s partou kamarádů. Seš-li sám, partáci do projektu se jistě dají najít i na SkautFóru, Discordu nebo třeba na regionálním roverském setkání.*

Které tři projekty tě zaujaly?

1.

2.

3.



**Vyber si (spolu s průvodcem\*průvodkyní) a splň si jednu výzvu a zapoj se do jednoho projektu.**

# Jak na výzvy

Vyber si (spolu s průvodcem\*průvodkyní) a splň si jednu výzvu a zapoj se do jednoho projektu. Odškrtej si jednotlivé fáze, jak jimi budeš procházet.

- **Hledej.** Najdi si oblast, ve které se chceš zlepšit a výzva ti k tomu pomůže.
- **Připrav se.** Zvol si dobře obtížnost aktivity tak, aby pro tebe byla dostatečně náročná, ale také dosažitelná.
- **Překonej.** Pusť se do toho a vytrvej až do konce, i když se třeba objeví překážky a těžkosti.
- **Ohlédni se.** Ověř, že jsi splnil\*a, co sis předsevzal\*a. Uvažuj o tom, co ses při tom naučil\*a. Oslav svůj úspěch. Vrať se na začátek a hledej novou výzvu.
- **Najdi si novou výzvu.**

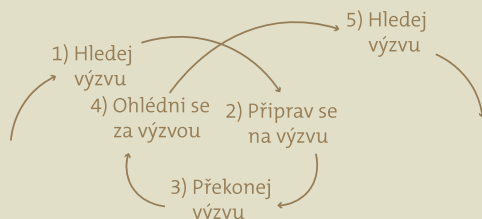
S plněním ti pomůže

**Karta výzvy.**



S tím, jak si vytvořit nebo upravit vlastní výzvu nebo projekt, ti pomůže

**Checklist.** Mrkni na něj.

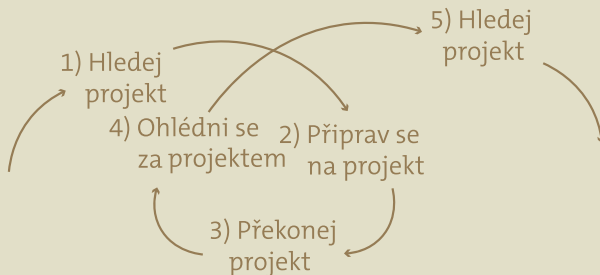



# Jak na projekt

Odškrtej si jednotlivé fáze:

- Najdi si tým.** Může to být tvůj kmen, družina, ale taky třeba parta, kterou poskládáte na roverském krajském setkání.
- Vyberte si projekt.** I tady platí, že by pro vás měl být dostatečnou výzvou, ale taky dosažitelný.
- Naplánujte projekt.** Kdo bude mít jakou roli? Jaký bude časový plán? Kdo za co zodpovídá?
- Realizujte projekt.**
- Zhodnoťte projekt.** Jak jste spokojeni s výsledkem? Co jste se naučili a určitě to lze využít i příště? Jak se vám spolupracovalo? Co příště jinak?
- Najděte nový projekt.**


S plněním projektu pomůže **Karta projektu.**



# Odborky

Oblasti můžeš naplnit také pomocí **skautských odborek**. Odborky ti pomůžou hlouběji se ponořit do toho, co tě zajímá a baví. Jak na to?

1. Mrkni na web [odborky.skaut.cz](http://odborky.skaut.cz).
2. Vyber si odborku.
3. Podívej se a zjisti, jaké téma odborkou naplníš.



Splnil\*a jsem výzvu:

Zapojil\*a jsem se do projektu:


 Až budeš mít splněný projekt a výzvu, tak si do mapy zakresli hory. Podle náročnosti můžeš udělat malé kopečky či vysoké Himaláje.




# ROVER\***RANGERS** JE OTEVŘENÝ\***Á** NOVÝM MOŽNOSTEM A VÝZVÁM

Získávat nové zkušenosti je důležitou součástí roverské cesty. Využívej příležitosti, které se objevují, a vyhledávej další. Buď iniciativní a nečekej, kdo tě po roverské cestě povede.


*Program na roverská setkání si připravujte vzájemně, s podporou průvodců. Využijte příležitost zkoušet nové věci a někdy třeba i ztřeštěné nápady. Inspiruj se třeba tím, co si vyzkoušeli a zažili roveři a rangers před tebou.*



 Vytvoř myšlenkovou mapu toho, co bys chtěl\* a zažít / vyzkoušet / naučit se. A rovnou si vyzkoušej jednu věc ze své myšlenkové mapy.



Moje myšlenková mapa toho, co bych chtěl\*a zažít:



Po splnění úkolu si dokresli do mapy lesy.




# ROVER\*RANGERS HLEDÁ AKTIVNĚ SVOJI CESTU


Každý jsme nějaký a každému z nás jde něco jiného. Rovering je o hledání toho, kým chceme být a jaké je naše místo ve společnosti.

*Během svých roverských let na tenhle cíl nezapomínej. Reflektuj své zážitky a to, co ses díky nim naučil. Uč se postupně přebírat odpovědnost za svůj život a za směr, kterým jdeš.*



 Vytvoř si vision board s tím, kde bys chtěl\*a být za 5 let. Co na něm bude? Kde chceš být? Co chceš umět a znát? Přemýšlej nad tím, jak toho dosáhneš a jak ti v tom může pomoci roverská cesta.

Můj vision board:



 Až si splníš úkol, dokresli si do mapy cestu/cesty.




# ROVER\* RANGERS HLEDÁ NEJVYŠŠÍ PRAVDU A LÁSKU

Složením skautského slibu se hlásíme k hodnotám skautského hnutí. Roverský věk s sebou nese nové zkušenosti a osobní zodpovědnost, což dává těmto hodnotám širší souvislosti. Taký je to ale období, kdy hodnoty podrobujeme kritice a hledáme, jak jednotlivé body slibu a zákona brát za své.

*Přemýšlejte ve svém společenství, co je pro vás při roverské činnosti důležité a proč. Na jakých hodnotách stavíte své životy. Jaké místo v tom všem má skauting, skautský slib a roverské heslo Sloužím.*



 Jdi na sever, na západ, na východ a na jih. Po dobu, kterou jdeš, přemýšlej nad otázkami. Když míříš na sever, přemýšlej o tom, co pro tebe znamená nejvyšší Pravda a Láska. Jdeš na západ? Přemýšlej o tom, které hodnoty jsou pro tebe nejdůležitější. Až půjdeš na východ, promysli si, co pro tebe jako rovera\* rangers znamená skautský slib. Po cestě na jih se zkus zamyslet nad tím, co ti skautský zákon dal a může dát do života v dnešní době.

## Zapiš si své myšlenky z cesty!

Sever:

Západ:

Východ:

Jih:

 Máš splněno? Dokresli si do mapy měřítko.




# ROVER\*RANGERS PŘIJÍMÁ HESLO SLOUŽÍM

Heslem roverů a rangers je „**Sloužím**“. „Sloužím“ je stručným vyjádřením roverského programu.

- **Služba sobě** zavazuje k osobnímu rozvoji, k všestranné přípravě na plnění svých životních úkolů.
- **Služba druhým** vyzývá poskytovat, dle svých nejlepších možností, oporu druhým lidem, přírodě, životu jako takovému.
- **Služba vyšším principům** zavazuje k hledání osobní cesty ke skutečnostem, které nás přesahují. K přijetí Pravdy a Lásky jako určující skutečnosti, která dává roverské cestě cíl a ke které směřuje životní úsilí rovera\*rangers.

*Naplňuj a žij heslo “Sloužím” skrze výzvy a projekty! Oblasti roverské cesty ti pomohou se všemi třemi rovinami jeho významu.*




 Zamysli se, co bys ve svém okolí chtěl\* a změnit. Co je potřeba opravit, komu můžeš pomoci, co ti chybí? Sepiš si možnosti služby a vyber si jednu, kterou zvládneš v tomto skautském roce uskutečnit.


Co chci změnit?

Jak na to?

Jak to dopadlo?

Roverské heslo v praxi? Načerpej inspiraci.



 Až splníš úkol, zakresli do mapy lidská obydlí.



# ROVER\*RANGER JE VZOREM A INSPIRACÍ SVÉMU OKOLÍ

Každý z nás je ovlivňován lidmi, kteří jsou kolem nás, i my působíme na lidi kolem sebe. Zvláště pokud pracuješ s mladšími děvčaty a kluky v oddíle, je to hodně důležité, ale určitě nejen tam.

*Máš moc ovlivňovat lidi kolem sebe tím, jak jednáš. Možná pozitivně, možná negativně. Zkus se bavit se svým okolím o tom, jak na ně působíš, kým pro ně jsi.*



Kdo někdy byl a kdo je dnes tvým vzorem? Setkej se s člověkem, který je pro tebe inspirativní, nebo se zeptej ostatních, kdo je jejich inspirací. Poté si sepiš, kdy a pro koho jsi vzorem ty? Prober to s průvodcem\*průvodkyní.




Zapiš si:

Kdo je mým vzorem? Kdo mě inspiruje?

Proč tomu tak je?

Pro koho jsem nebo mohu být vzorem?

Mezi skauty je mnoho zajímavých a inspirativních lidí.



Čím mohu inspirovat ostatní?



Po splnění úkolu zakresli do mapy pramen, potok a řeku.



# ROVER\*RANGERS PŘEBÍRÁ ODPOVĚDNOST ZA SVŮJ ROZVOJ

Cílem skautské výchovy je pomoci člověku dospět v jedince, který svůj život staví na pevných a zdravých hodnotách, je schopen stát se platným členem společnosti a převzít svůj další rozvoj do svých rukou. Roverský věk je poslední etapou, která k tomuto cíli vede, pak už je to na každém z nás. Postupné přebírání odpovědnosti za sebe sama je proto klíčovým prvkem roverského programu.




*Postupně se vydáváš na cestu ke „skautské dospělosti“, kde budeš sám sobě „vedoucím“. Teď máš ale ještě k ruce svého průvodce\*průvodkyni, své partáky v kmeni či jinde, nejsi na to sám\*sama. Vyzkoušet si převzít dílek odpovědnosti už ale můžeš hned teď!*



Vytvoř si plán na další rok roveringu. Využij k tomu “Moji roverskou cestu” a představ ji své\*mu průvodci\*průvodkyni.

“**Moje roverská cesta**” ti pomáhá naplánovat cíle roveringu, plánovat to, jak jich dosáhneš. Může být užitečným nástrojem a pomocníkem pro tvé další roverské roky.

Online listuj tady:



Začít s ní je snadné - zkus vzít stránku „Mapování na startu“ a vyplň si ji. Mnohem líp se ti pak budou stanovovat cíle a plán na další roverský rok.

Pro zapsání si svých cílů můžeš rovnou využít stranu „Moje cíle na skautský rok“ a vypsát si je tam.

### **Přemýšlíš, jak postupně převzít odpovědnost za svůj rozvoj? Vodítkem ti mohou být podmínky pro jednotlivé etapy roveringu.**

Podobně jako u skautů a skautek i v roveringu máš možnost procházet jednotlivými etapami a při splnění daných podmínek získat symbol. Ten dává tobě i tvému okolí najevo, kde na své cestě jsi.

V roveringu to může být:

- **Splnění Kompasů** - připevnění směrové růžice na krok (viz úvodní slovo). Ostatní tak vidí, že s roveringem ses seznámil\* a vydal\* a ses na cestu putujícího.
- **Putující** - při splnění níže uvedených podmínek máš právo nosit na kroji .... (pro pilotní verzi zatím není vyvinuto, návrhy s vámi budeme probírat během vyhodnocení testování).

Podmínky putujícího:

- Putuji.** Vyrazím na 3 víkendové puťáky.
- Plním.** Skrze výzvy a projekty (příp. odborky) pokryji všech 16 témat.

Podmínky jsou stanovené jako minimum, pokud chceš, dál pokračuj v plnění výzev a projektů.

- **Provázející** - při splnění níže uvedených podmínek máš právo nosit na kroji .... (pro pilotní verzi zatím není vyvinuto, návrhy s vámi budeme probírat během vyhodnocení testování).

Podmínky provázejícího:

- Provázím.** Rok budu průvodcem\*průvodkyní nebo patronovat odborku.
- Vedu.** Povedu jeden projekt.  
I zde jsou podmínky stanoveny jako minimum, tvé iniciativě se meze nekladou.

Při práci s “Mojí roverskou cestou” se rozhodni, které výzvy a projekt si chceš v rámci oblastí splnit. A vypiš si je do karty Moje výzvy a projekty.

Využij karty výzev a projektů. Vybírej z rozdílných témat tak, abys došel\*a ke svým cílům.

Na co se nejvíce těšíš?



**Pokud máš hotový plán na další rok, zakresli si do mapy cokoli dalšího a přidej popisek.**



# Vyslání na cestu

Jsi na konci Roverského kompasu. Víš, co je to roving a už jsi ho ochutnal\*a. Máš svou směrovou růžici, která tě bude provázet. Jdi dál, pokračuj a objevuj! Čeká tě skvělé společenství, dobrodružství a nové příležitosti k naplňování roverského hesla “Sloužím”. Šťastnou cestu ke skautské dospělosti.

# POZNÁMKY VŠEHO DRUHU



## **Roverský kompas**

vznikl v roce 2023 v rámci revize Roverského programu.

Toto vydání je určeno k testování na podzim roku 2023. Obsahuje návrh textů, úkolů a ilustrací pro budoucí finální verzi.