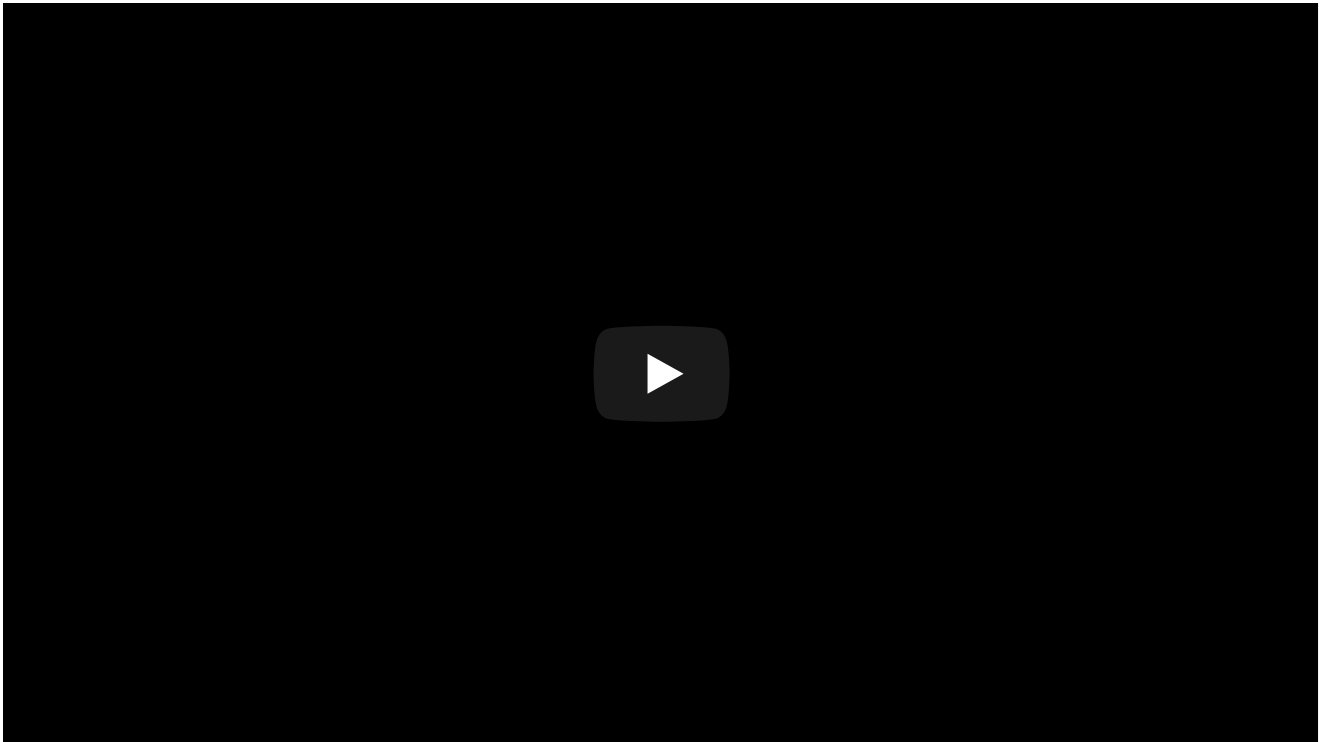


## Tvorba webu se šablonou Dobrý skautský web

Mít vlastní webovou prezentaci je hodně efektivní nástroj komunikace. Vytvořit si ho můžeš velmi jednoduše z předpřipravených šablon, které obsahují návrhy textů, fotky a další obsah, vše lze jednoduše upravit.

Videonávod, jak si vytvořit web ze šablony:



### Jak si založit web ze šablony?

1

#### Přihlas se do skautského serveru

Jdi na web <https://lebedahosting.cz> a v pravém horním rohu klikni na "Přihlásit se".

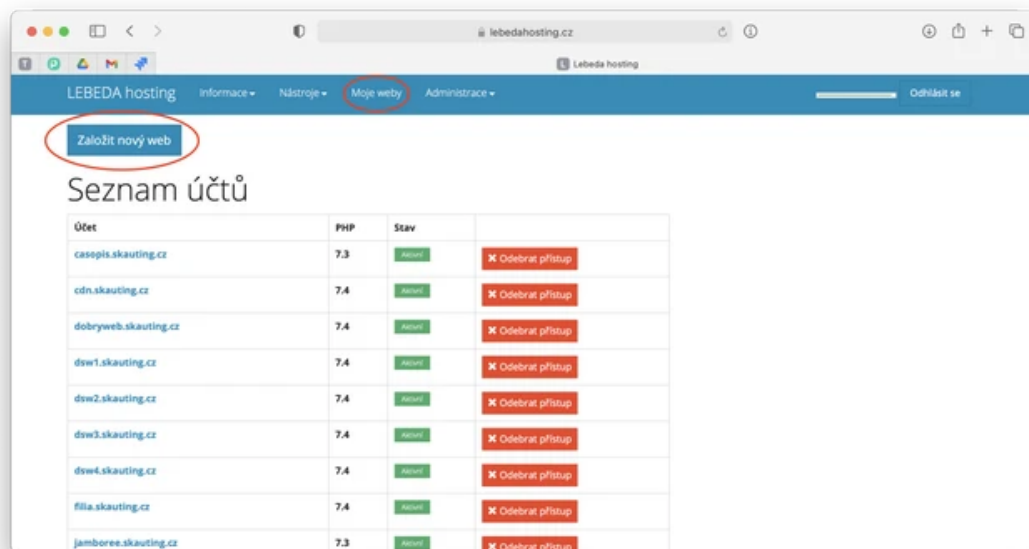
Lebeda je skautský webhosting, tedy místo, kam se ukládají soubory a nastavení webu.

---

2

#### Založ nový web

Pomocí tlačítka "Založit nový web" na stránce "Moje weby".



3

### Vyplň formulář a vyber si šablonu

Šablony Dobrý skautský web obsahují návodné texty, které se ti mohou hodit při tvorbě tvého nového webu.

Můžeš si i založit čistý WordPress či web bez systému. To je ale vhodné pro pokročilé uživatele.

[Ukázkový web DSW 1](#) ↗

[Ukázkový web DSW 2](#) ↗

[Ukázkový web DSW 3](#) ↗

4

### Počkej, než se web založí

Vytvoření webu chvíli trvá, počkej cca 15 minut na potvrzovací e-mail. Potom se můžeš do webu přihlásit a začít pracovat na jeho úpravách.

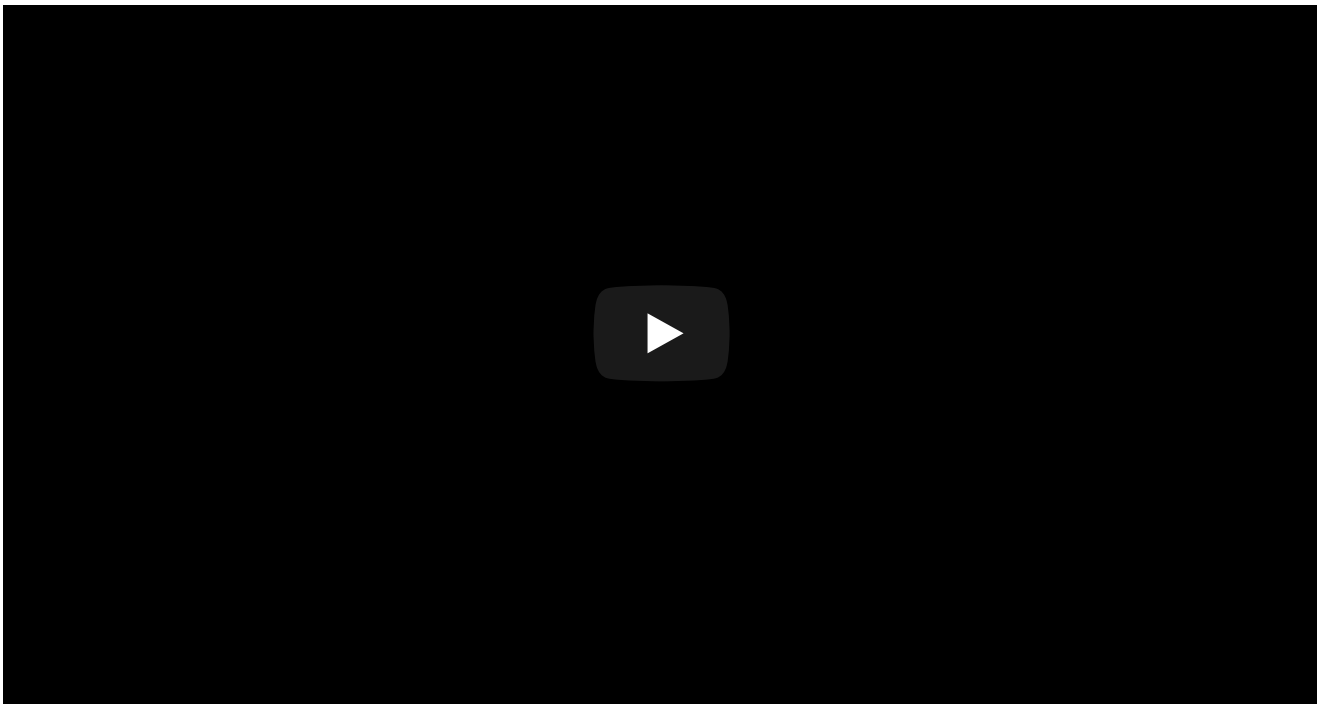
5

### Nech si poradit

Nejsi v tom sám! Nech si poradit od ostatních.

[Facebook skupina podpory](#) ↗

## Nastavení šablony DSW2



**Jak pracovat s editorem Gutenberg?**

