

## E-mail a Google služby

POZOR: Toto je stará, neaktuální verze  
[Přejít na aktuální verzi](#)

Všechny skautky a skauti si mohou ve skautISu snadno založit vlastní e-mailovou schránku na skautské adrese. Tím navíc získají přístup ke všem skautským Google službám jako je Google Disk a práce s online dokumenty, komunikace přes Google Meet, e-mailové konference, chat, kalendář a mnohé další.

**Od června 2022 došlo k velmi významným změnám** ve skautských Google službách, proto si [zobrazte aktuální verzi informací](#).

Skautské Google služby jsou balíkem profesionálních online služeb z rodiny [Google Workspace](#) [↗](#), konkrétně ve verzi určené vzdělávacím institucím ([Google Workspace for Education](#) [↗](#)). Nabízejí mnohem více než jen osobní bezplatný Gmail a stejně tak nejde o verzi pro běžné neziskové organizace, které se tak významně nevěnují výchově a vzdělávání dětí a mladých lidí jako to dělá Junák - český skaut. Balík poskytuje funkce pro spolupráci, komunikaci, ukládání dat do cloudového úložiště a mnohé další. **Zcela bezplatně** může přes skautIS **služby získat každá členka i člen** a to už od 6 let věku (na rozdíl od jiných verzí jsou ty skautské určeny nejen dospělým a mladistvým, ale i všem dětem).

### Co skautské Google služby nabízejí

#### E-mail

E-mailová schránka pro každou členku a člena s hezkou skautskou adresou (ve tvaru [cokoliv@skaut.cz](mailto:cokoliv@skaut.cz), [cokoliv@skautka.cz](mailto:cokoliv@skautka.cz), případně s doménou tvé jednotek či akce).

Ke každé schránce lze v případě potřeby vytvořit ve skautISu i další aliasy. Díky tomu lze mít v jedné e-mailové schránce pohromadě poštu s adresou ve tvaru [jmeno.prijmeni@skaut.cz](mailto:jmeno.prijmeni@skaut.cz), ale také [prezdivka@skaut.cz](mailto:prezdivka@skaut.cz) apod.

Skautská e-mail je pak dostupný se všemi funkcemi a službami jako gmail.com ([webová aplikace](#) [↗](#), mobilní aplikace pro [Android](#) [↗](#) či [iOS](#) [↗](#)

a také možnost [používat libovolnou aplikaci](#) pro práci s poštou).

Další informace najdete [ve skautské nápovědě](#), případně v odkazech [do nápovědy Google](#).

---

## Meet a Chat

Snadná komunikace v oddíle i s přáteli díky telefonním a videohovorům přes [Google Meet](#) a také textová komunikace [v rámci chatu](#). Skautský Meet chrání nejen mladší účastníky tím, že je možné se přihlásit pouze reálným účtem a nelze do komunikace vstoupit anonymně. Hovoru se může účastnit až 100 účastníků, z toho až 50 s videem. V případě potřeby lze videohovory nahrávat. Služby je možné používat samostatně nebo propojené do vašeho e-mailu či kalendáře.

**Pro vzdělávací akce a celostátní či regionální akce umožňujeme použití skautských účtů s rozšířenými funkcemi**, které proti základním účtům v Google Meet navíc nabízejí:

- záznam videohovoru,
- rozdělování do skupin během hovoru (breakout rooms),
- ankety během hovoru,
- pokládání otázek lektorovi/přednášejícími.

Pokud pro vaši akci potřebujete využít tyto rozšířené funkce, kontaktuje [podpora@skaut.cz](mailto:podpora@skaut.cz), kde se můžete domluvit na dočasném poskytnutí rozšířených funkcí pro zajištění akce (jde o funkci, kterou navíc platí ústředí, proto je poskytována adresně v případě potřeby a smysluplnosti využití).

---

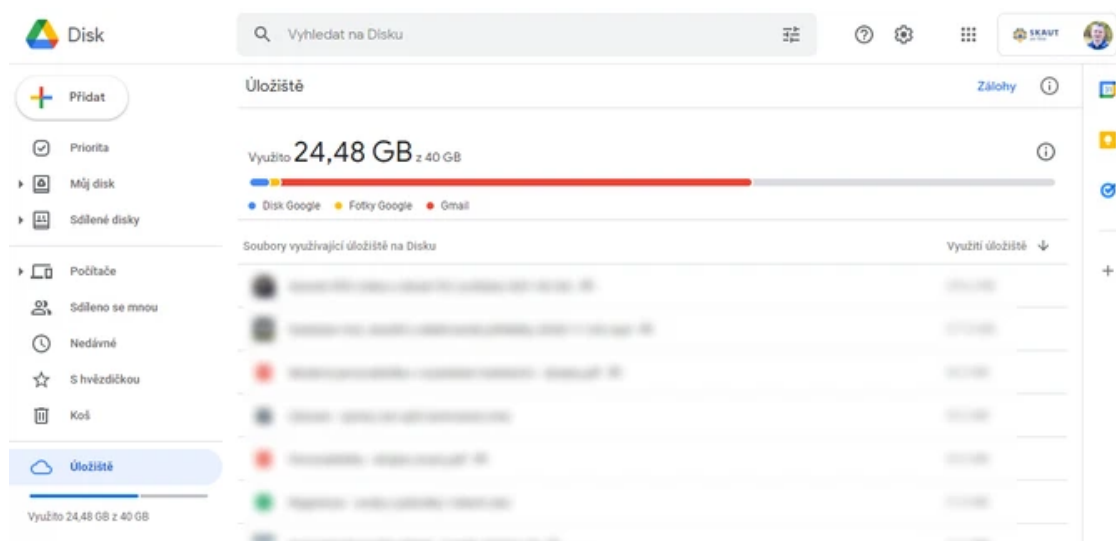
## Disk a online dokumenty

Obrovským benefitem skautských Google služeb je přístup k online [Google Disku](#). Ten každému uživateli nabízí prostor pro jeho soubory v rámci složek na Disku. A také umožňuje používat Sdílené disky, které jsou vhodné například pro ukládání fotek a dalších dokumentů v rámci činnosti oddílu, střediska či různých akcí (nový sdílený disk je možné zřídit pro jednotku či akci na vyžádání přes [podpora@skaut.cz](mailto:podpora@skaut.cz)).

Všechna data na skautské Google disku jsou ve vlastnictví člena v rámci organizace Junák - český skaut a nejsou nijak dostupné žádné třetí straně. Osobní neskautský bezplatný Gmail lidem nabízí jen 15 GB prostoru, ale ten **skautský nabízí bezplatně až 40 GB dat pro každou skautku či skauta** (upozornění: toto omezení je centrálně nastaveno na základě limitů, které společnost Google určuje pro celou naši organizaci a může se v budoucnu změnit).

Součástí služby je i možnost spolupráce na online dokumentech - textové [dokumenty](#) (Docs), [tabulky](#) (Sheets), [prezentace](#) (Slides), [formuláře](#) (Forms) či nástěnky (Jamboard). Jednoduše v internetovém prohlížeči můžete vytvářet a editovat nejrůznější dokumenty a spolupracovat na nich i s ostatními členy nejen oddílu. Kromě toho umí Disk v základní funkčnosti editovat i soubory z Microsoft Office (Word, Excel a PowerPoint), takže nemusíte mít nainstalované žádné speciální aplikace.

Každý uživatel si v rámci svého Google disku může zobrazit, kolik prostoru svého úložiště využívá (viz [drive.google.com/drive/quota](https://drive.google.com/drive/quota)). Do nastaveného limitu se započítávají soubory uložené přímo na Google disku, ale také v rámci Fotek a v e-mailové schránce.



Zobrazení využití úložiště skautského účtu (viz <https://drive.google.com/drive/quota>)

## Skupiny (e-mailové konference)

Především oddíly a střediska ocení možnost vytvářet Google skupiny, tedy e-mailové konference. Tato funkčnost je ve skautských Google službách úzce propojena se skautISem. Díky tomu můžete přímo ve skautISu u jednotky vytvářet nejrůznější konference a do nich přidávat adresy

třeba výběrem členů z oddílu, nebo nastavit pravidla konference tak, že ji bude zcela automaticky spravovat skautIS a přidávat/odebírat členy třeba dle funkce, nebo kontakty rodičů apod.

Hromadná e-mailová komunikace s nejrůznějšími týmy a skupinami osob, stejně jako zpřístupňování jim složek na Google disku, nikdy nebylo snazší.

Podrobné informace a návody, jak pracovat se skautskými [Google konferenci najdete v nápovědě](#) [↗](#).

---

## **Classroom**

Učebna je online prostor velmi dobře použitelný například pro skautské kurzy. V rámci Classroom můžete vytvářet obsahy roztržené do různých lekcí, vzdělávacích materiálů apod. A naplno využívat propojení s ostatními nástroji Google.

---

## **Další nástroje**

Kromě výše uvedených služeb je součástí skautského balíku i několik dalších nástrojů, které můžete využívat jak pro své osobní použití, tak pro spolupráci v rámci jednotky či akce. Mezi takové patří například [kalendář](#) [↗](#), úkoly, [poznámky](#) [↗](#) (Keep), kontakty či [weby](#) [↗](#) (Sites).

Zároveň máte s e-mailovým účtem přístup i ke všem ostatním službám, které jsou společností Google nabízeny, případně je poskytují další společnosti a umožňují přihlášení pomocí Google účtu. V tomto pohledu je skautský e-mail standardním účtem Google. Pozor, pro externí služby mohou být různé samostatné licenční podmínky, případně různé poplatky za speciální externí služby.

---

## **Větší bezpečnost**




Tím, že se rozhodnete používat skautské Google služby, získáte vyšší zabezpečení než v případě používání obyčejného osobního @gmail.com

účtu. Ve skautských službách jsou data chráněna podmínkami určenými firmám (organizaci Junák - český skaut) a nemůže k nim získat přístup žádná třetí strana ani nemůžou být využívány k reklamám. V případě nechtěného odstranění nějakých souborů je možné zajistit jejich obnovu např. za pomoci ústředního týmu. Kromě toho jsou podmínky a bezpečnostní nastavení služeb uděláno tak, že je mohou v pohodě používat i holky a kluci z našich oddílů už od 6 let.

## Jak získat skautský e-mail a další Google služby

1


### Přihlas se do skautISu

Svým účtem se přihlas [do skautISu](#) . Pokud jej ještě nemáš, tak si [nový účet založ](#)  a požádej svého [vedoucího o propojení](#)  s tvými údaji v registraci. Služby jsou dostupné jen členkám a členům, a tak musíš mít účet spojený s tvou reálnou osobou a členstvím v organizaci.

---

2

### Otevři si Google služby

Ve skautISu klikni v menu na "Moje > [Můj e-mail a Google](#) ". Tím se dostaneš na stránku založení a správy tvé e-mailové stránky / google účtu pro svou osobu.

---

3

### Založ si vlastní účet

Nyní už si jen vyber vlastní podobu e-mailové adresy (uživatelské jméno) a zadej heslo, které budeš do e-mailu používat. Pro každého jsou dostupné adresy ve tvaru `cokoliv@skaut.cz`, `cokoliv@skautka.cz`, případně adresy s doménami jednotek a akcí, pokud to tvá jednotka nabízí. Nakonec si přečti podmínky a zaškrtni souhlas.


Více k založení schránky najdeš i [v nápovědě](#) .

---

4

### Používej své nové služby



A je to! Máš založenou skautskou e-mailovou schránku. Teď už se do ní můžeš přihlásit třeba na adrese [www.gmail.com](http://www.gmail.com) , nebo na adrese jakékoli jiné služby Google.

Při prvním přihlášení do Google účtu doporučujeme uvést tvé telefonní číslo. To ti totiž v případě zapomenutí hesla do e-mailu umožní přihlásit se ověřením SMSkou a následně nastavení hesla nového.

## **Další informace**

Chcete se o Google službách dozvědět více? Pokračujte [na skautskou nápovědu](#) .