

Závod vlčat a světlušek (ZVaS)

Závod vlčat a světlušek o putovní totem náčelníka a putovní vlajku náčelní se koná pravidelně každé dva roky (sudý kalendářní rok). Závod se koná **ve třech kolech**:

- základní kolo (do poloviny května),
- následují krajská kola (nejpozději před poslední červnový víkend),
- finální celostátní kolo v září daného roku, kde se sejdou nejúspěšnější hlídky z celé republiky.



Cíle závodu

- Prožití radostného setkání s ostatními vlčaty a světluškami (podpora sounáležitosti se skautským hnutím přesahující oddíl).
- Zažití celodenní aktivity zasazené do symbolického rámce (podpora používání symbolického rámce v oddílech).
- Vyzkoušet si schopnost poradit si v situacích potřebných pro život v dnešním světě (podpora používání stezky vlčat a světlušek v oddílech).

Disciplíny závodu vycházejí z oblastí "Co umím a znám", "Příroda kolem nás", "Svět okolo nás" z výchovného programu vlčat a světlušek a jsou následující: znalost první pomoci, znalost dopravních značek, manuální zručnost, fyzická zdatnost, logické myšlení, schopnost řešit problémové situace, schopnost vyhledávat informace, schopnost komunikovat, pobyt v přírodě, kuchařská dovednost, schopnost orientace, vztah k vlasti a skautingu a volná disciplína.

Vedoucí oddílů hlásí svoje šestky na závody prostřednictvím [webu zavody.skaut.cz](http://webu.zavody.skaut.cz). [↗](#)

Materiály k závodům ke stažení:






Zásadní dokumenty

Nutné se seznámit:

- [Pravidla ZVaS](#) 
 - [Disciplíny ZVaS](#) 
-



Pro organizátory při počátečních přípravách

Pomocné metodické materiály:

- [Posílení zpětné vazby a společného zážitku metodický materiál](#) 
 - [Kuchařka symbolického rámce](#) 
 - [Online seminář z Poradní skály 2021: Jak uspořádat kolo závodu.](#) 
Tým ZVASu provede pravidly, materiály a tipy na pořádání ZVAS.
-





Pro organizátory/ vedoucí - doplňky k disciplínám

Pomoc s obsahem disciplíny:





- [Disciplína Poznávání přírody seznam přírodnin](#) 
 - [Disciplína První pomoc minimetodika](#) 
-

Pro organizátory - v další fázi příprav

Předpřipravené materiály:

- [Průvodka šestky](#) 
 - [Průvodka doprovodu šestky](#) 
 - [Záznamová karta stanoviště](#) 
 - [Diplom rozhledňující zpětnou vazbu 2 vzory](#) 
-

Užitečné

- [Kontakty Ústřední tým ZVaS](#) 
- [Návod na založení kol](#) 
- [Návod na přihlášení šestek](#) 
- [Návod na výrobu stuh](#) 

- [Grafika ZVaS \(nejen\) pro děkovací kartičky](#) ↗
- [Výsledková listina](#) ↗

Chceš mít pořádek v tom, jaké materiály ke ZVaSu jsou, využij [Check-list](#) ↗ .

Materiály k závodu najdeš také na [sdíleném G disku](#) ↗ (může se hodit zejména, pokud ti nevyhovuje nebo nemáš MS Office).