


Tvorba webu se šablonou Dobrý skautský web

Mít vlastní webovou prezentaci je hodně efektivní nástroj komunikace. Vytvořit si ho můžeš velmi jednoduše z předpřipravených šablon, které obsahují návrhy textů, fotky a další obsah, vše lze jednoduše upravit.

Videonávod, jak si vytvořit web ze šablony:



Jak si založit web ze šablony?

1

Přihlas se do skautského serveru

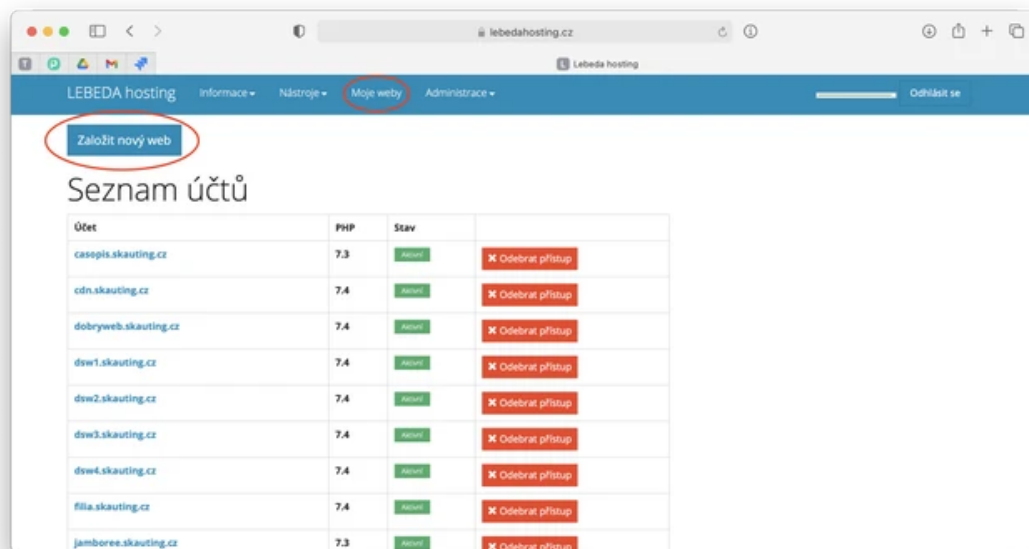
Jdi na web lebedahosting.cz a v pravém horním rohu klikni na "Přihlásit se".

Lebeda je skautský webhosting, tedy místo, kam se ukládají soubory a nastavení webu.

2

Založ nový web

Pomocí tlačítka "Založit nový web" na stránce "Moje weby".



3

Vyplň formulář a vyber si šablonu

Šablony Dobrý skautský web obsahují návodné texty, které se ti mohou hodit při tvorbě tvého nového webu.

Můžeš si i založit čistý WordPress či web bez systému. To je ale vhodné pro pokročilé uživatele.

[Ukázkový web DSW 1](#) ↗

[Ukázkový web DSW 2](#) ↗

[Ukázkový web DSW 3](#) ↗

4

Počkej, než se web založí

Vytvoření webu chvíli trvá, počkej cca 15 minut na potvrzovací e-mail. Potom se můžeš do webu přihlásit a začít pracovat na jeho úpravách.

5

Nech si poradit


Nejsi v tom sám! Nech si poradit od ostatních.

[Facebook skupina podpory](#) ↗

Nečeš používat samoinstalaci?

Šablonu si můžeš nainstalovat i ručně za pomoci [návodu na webu DSW](#) ↗.

Nastavení šablony DSW2



Jak pracovat s editorem Gutenberg?

