

Stal jsem se výchovným zpravodajem na středisku. Jak začít?

Nebo výchovnou zpravodajkou. Doporučené kroky platí pro všechny :-)

Jak začít?

1

Zapiš se do funkce ve SkautISu a přidej se do FB skupiny

- Pokud nemáš ve SkautISu novou funkci uvedenou, požádej svého střediskového vedoucího, ať ti ji přidělí. Registrovaným výchovným zpravodajům chodí pravidelný newsletter - shrnutí novinek důležitých ve výchově.
 - Přidej se do FB skupiny Výchovní zpravodajové, ptej se a sdílej zkušenosti.
-

2

Seznam se se svou rolí

- Pročti si [Popis činnosti výchovného zpravodaje](#) a [Metodiku pro výchovné zpravodaje](#) ↗.
 - Setkej se s bývalým VýZ střediska. Pokud ti nedal písemné podklady jako součást předávky, alespoň se co nejvíc vyptej.
 - Spoj se s VýZ ve svém okolí. Pokud žádné neznáš, zeptej se na okrese či na kraji.
 - Podívej se na inspirativní [rozhovor s Vojtou Prokešem](#) ↗.
-

3

Pokud středisko práci VýZ nezná, seznam střediskovou radu s rolí výchovného zpravodaje.

- Objasni, co je posláním VýZ, jak budeš spolupracovat s vůdci oddílů a seznam radu s prvními kroky, které máš v plánu.
- Pro všechny spolupracovníky je důležité vědět, s čím se na tebe můžou obracet a co od tebe můžou čekat.

4

Sejdi se s vůdci oddílů a vedoucím střediska a zmapuj, čím můžeš nejlépe přispět.

- Navaž osobní vztah s vůdci oddílů, zjisti jejich potřeby a očekávání.
- Ve spolupráci s vedoucím střediska stanov výchovné a vzdělávací cíle pro středisko na první rok (příp. jiné časové období dle potřeb a praxe střediska).
- Dohodnuté cíle je vhodné zapracovat do tvé [dobrovolnické dohody](#). Pokud s dobrovolnickými dohodami na středisku nepracujete, navrhní jejich zavedení (zpřehledňují role a závazky v týmu).

5

Pust' se do práce!

- Pravidelně se setkávej s vůdci oddílů, diskutuj jejich potřeby a podporuj je při řešení výchovných otázek.
- Příležitostně se účastni vybraných oddílových akcí, nabízej zpětnou vazbu, posiluj používání skautské výchovné metody a motivuj oddíly k [sebehodnocení](#) ([Hodnocení kvality](#) a [Semafor](#)).
- Na střediskových radách posouvej výchovná témata, propojuj oddíly, pomáhej s organizací střediskových akcí.
- Oddílům s rozšířenou náboženskou výchovou nabídni podporu [Odboru duchovní výchovy](#).
- Vedoucím oddílům a dorůstajícím činovníkům nabízej [příležitosti pro vzdělávání](#) [↗](#) (nekvalifikační i kvalifikační kurzy, vlastní semináře). Seznam se s nabídkou [Vzdělávání na klíč](#) [↗](#).
- Pravidelně s vedením střediska a oddílů reflektuj postup v naplňování cílů, které jste si stanovili.


6

Hlídej si správné tempo

Role výchovného zpravodaje je spíš vytrvalostní běh, než sprint. Nechceš to na začátku přepálit a hned se vyšťavit.






- **Nesnaž se nakousat dvacet mrkví najednou.** Práce výchovného zpravodaje tě může doslova pohltnout. Stanov si priority a začni

postupně, nevrhej se do všeho. Lepší je méně a důkladně než více a povrchově.

- **Najdi společnou řeč s vedením.** Podpora vedení střediska je pro tvou roli velmi důležitá. Informuj je pravidelně o svých aktivitách a záměrech.
- **Hledej spolupracovníky.** Zvláště pokud jste velké středisko, není v tvých silách pomáhat každému jednotlivě. Využij proto možností mentoringu, koučování či supervize. Požádej o pomoc šikovné vedoucí, propojuj zkušené se začínajícími. Se složitějšími výchovnými případy se obracej na [Poradnu Skautingu pro všechny](#) .
- **Netrap se tím, pokud nenajdeš společnou řeč se všemi.** Zpočátku jim spíše naslouchej a ptej se, pokud začneš hned na začátku hodnotit, kontrolovat a radit, často lidi jen odradiš. Snaž se spíše naslouchat, podporovat, motivovat a rozvíjet.
- **Nesnaž se naplňovat pouze své vlastní plány a vize.** Tvé aktivity musí vycházet z potřeb celého tvého skautského společenství.

7

Hledej inspiraci a rozvíjej se

- Čti skautské časopisy, především [Skauting](#) .
- Sleduj skautské komunikační kanály - [Skautské zpravodajství](#) , [SkautInfo](#) . Na [SkautFórum](#)  aktivně přispívej svými zkušenostmi.
- Setkávej se s dalšími výchovnými zpravodaji v okolí.
- Jezdi na [Setkání výchovných zpravodajů](#)  a další relevantní akce (např. krajská setkání činovníků).