

# Plánování výchovy pro skautský rok

Během zhodnocení tábora či fungování oddílu během roku může vyvstat téma, které by stálo za to posunout. Využijte je k určení směru, cílů a prostředků skautské výchovy na další rok. Plánování je důležitý prostředek, jak pružněji reagovat na potřeby oddílu a jeho jednotlivých členů. Nesklouznete tak k bezcílnému vedení oddílu metodou “letos jako loni”. Seznam konkrétních pomůcek a inspirace jsou dobré i pro ty, kteří chtějí dodat do činnosti něco nového nebo jen povzbudit a načerpat nové podněty.

## Jak na to

1

### Zhodnot' si různé oblasti oddílu a nasměřuj svou činnost

Dvě pomůcky se stejným cílem, ale trochu jinými prostředky. Zvol si dle toho, co vám v oddílové radě právě vyhovuje!

[Hodnocení kvality](#) je nástroj, který slouží k hodnocení činnosti oddílů (ale i organizačních jednotek či akcí) a hodnotit můžeš online díky přihlášení do SkautISu. Zabývá se celou šíří oddílové agendy v 5 oblastech: zázemí, práce s lidmi, řízení a plánování, program a činnost, působení na venek. Data se zpracovávají do přehledných výstupů v podobě tzv. spider analýzy.

[Semafor pro oddíly](#) je “mladším bratříčkem” hodnocení kvality. Pomůcky jsou si velmi podobné obsahem. Cílem ohodnotit tvůj oddíl skrze 5 oblastí však nabízí jinou cestu: a to skrze offline variantu postavenou více na otevřené diskuzi oddílové rady, jiném způsobu zaznamenávání a inspiracím k daným oblastem.

## KTEROU POMŮCKU SI ZVOLÍTE VY?

### HODNOCENÍ KVALITY



Dostanete:  
analýzu silných  
a slabých oblastí

Online (skautIS)  
Standardizované  
škálované odpovědi  
Vhodné i pro velké  
oddílové rady  
Doporučené další  
kroky se generují  
samy dle slabších  
oblastí  
[skautis.cz](http://skautis.cz)  
→ záložka Kvalita

Jeden cíl  
Stejně tematické oblasti  
Nástroje lze střídat dle potřeby

## SEMAFOR

Offline (kdekoli)  
Volná diskuze  
nad otázkami  
Spíše pro  
menší skupiny  
Sami si určíte:  
co už nedělat,  
co začít dělat,  
v čem pokračovat  
[skaut.cz/semafor](http://skaut.cz/semafor)



Vytvoříte si:  
seznam dalších  
kroků a změn

2

### Chystej program s Chystamprogram.skaut.cz

[Chystám program](http://Chystám.program) je úžasný pomocník **při tvorbě programu družinovek i výprav na celý rok**. Najdeš na něm **inspiraci** na program pro družinu i oddíl, kterou můžeš **sdílet** s ostatními vedoucími. Skvělé je, že u jednotlivých aktivit hned uvidíš **cíl**, takže už od začátku víš, k čemu daná aktivita směřuje. Navíc jsou aktivity stavěné na jednotlivé **úkoly stezky**, takže už nemusíš složitě vymýšlet, jak splnit daný úkol.

Chystám program využijí vedoucí od světlušek/vlčat až po rovery/rangers, aktivity pro jednotlivé výchovné kategorie postupně přibývají. Máš i ty nějakou **osvědčenou aktivitu**? Neváhej a poděl se o ni s ostatními!

3

### Vystav, plánuj a dopisuj do družinového kalendáře

Tápou tvoji rádci a rádkyně, co dělat na další družinovce? Přemýšlí, jak zapojit stezku a odborky do svých schůzek? Právě proto je tu družinový kalendář. Na každý týden je zde jedna **aktivita, která se váže ke stezce nebo odborce**. Navíc tyto aktivity jsou spojeny s významným dnem v týdnu či roce. Využijte kalendář při plánování schůzek: Spolu s rádci a rádkyněmi se při plánování inspirujte aktivitami z kalendáře.

Krom plánování vám kalendář může pomoci s pestrým programem, pravidelným zapojením stezek a odborek na schůzky nebo si zapsat do kalendáře oddílové i družinové akce. A jako bonus si zvýraznit svátek přezdívky nebo doplnit svátek netradiční přezdívky.


Kalendář ke stažení najdete na [rádcovském rozcestníku](#) .

---

4

### Mrkni na roční plán oddílu Tapírů a Tapírek


Pokud jste si pro letošní rok zvolili cíl, který se týká stezek skautů a skautek, můžete se inspirovat ukázkovým **ročním plánem se stezkou**. Imaginární oddíl Tapírů a Tapírek chce splnit **jednu cestu za jeden rok**. Najdete zde tedy paletu prostředků a rozepsané úkoly stezky v průběhu celého roku. Kromě “suché” tabulky plán obsahuje i vysvětlení, proč dané úkoly na danou akci zvolili – například jestli je přiřadili k tradiční akci, k ročnímu období apod. Naplánované jsou zde i činnosti obecně ke stezkám, například předání Nováčků, sdílení, jak se daří plnit stezku, oddílová rada zaměřená na vyhodnocení plánu či nákup nášivek.


Plán a další pomůcky ke stezce si můžete stáhnout z webu stezky -> [Stahuj pomůcky](#) .

---

5

### Nasměřuj rádce a rádkyně na web radce.skaut.cz

Máte nové rádce a rádkyně i ty stávající, které chcete podpořit do nového roku? Nasměřujte je na [rádcovský rozcestník](#) . Zde najdou vše, co by se jim při rádcování mohlo hodit:

- Rádcovský zápisník
  - rádcovské kurzy a žirafy,
  - vše o stezkách, odborkách,
  - ale i odkazy na již zmíněný web [Chystamprogram.skaut.cz](#)  nebo družinový kalendář...
- 

6

### Přečti si více v časopisech

o tom,

- [jak vytvářet výchovné cíle](#) 

## 7

- [jak by například mohl vypadat takový oddílový plán](#)
  - [jaká je role rádců s oddílovým plánem](#) a jakou [konkrétní aktivitou do toho můžete nové rádce uvést](#)
- 

### Sleduj, co se děje

Jedna rada nad zlato závěrem: sleduj sítě! Najdeš tam mnoho užitečných informací, inspiraci i podporu:

- [facebooková stránka SkautInfo](#) - novinky pro skautské vedoucí
- [facebooková skupina Skautforum](#) - prostor pro inspiraci a diskuzi zejména mezi skautskými vedoucími
- [Instagram @Skaut](#) - radost pohledět i konkrétní inspirace a novinky pro oddílové rady
- [Twitter @Skaut](#) - horké novinky